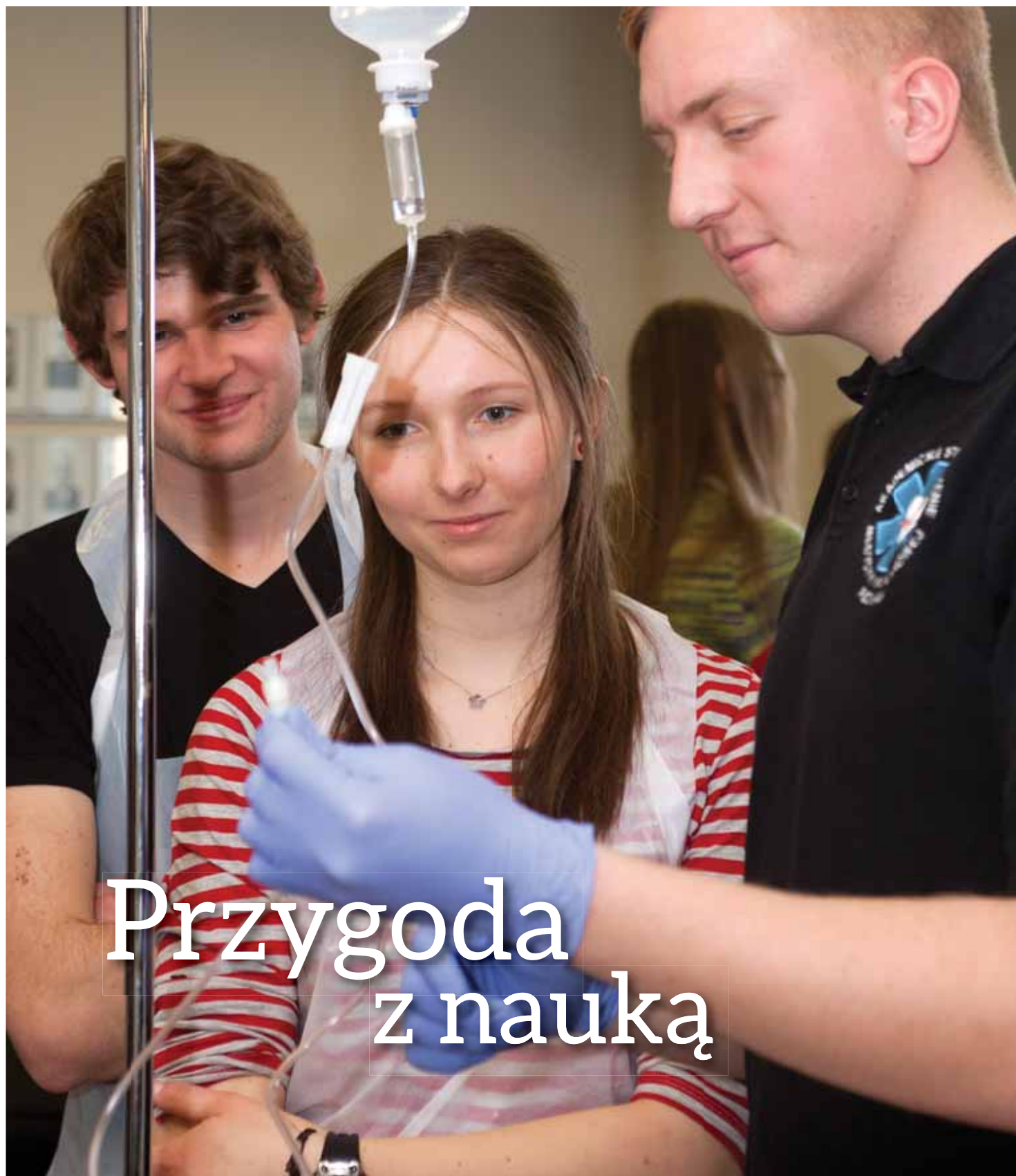


Uniwersytet Medyczny im. Karola Marcinkowskiego w Poznaniu

FAKTY

Dwumiesięcznik
informacyjny Nr 3/2015

UIMP



Przygoda
z nauką

Posiedzenie Rady Wydziału Lekarskiego II

18 marca zebrała się Rada Wydziału Lekarskiego II. Głównym punktem programu było kolegium habilitacyjne dr Karoliny Olek - Hrab według dotychczasowych zasad. Było to ostatnie kolegium w takim trybie, stąd jego historyczny i uroczysty charakter.

Posiedzenie Rady otworzył dziekan profesor Zbigniew Krasieński, który poinformował zebranych o dwóch ważnych dla Wydziału kwestiach: stworzeniu strefy studenta oraz o rekordowej dotacji celowej w wysokości ponad 6 mln złotych dla Wydziału, co stanowi 44 proc. budżetu Uczelni. Następnie kanclerz Bogdan Poniedziałek omówił konieczność zmiany formy prawnej umów na prowadzenie zajęć dydaktycznych nie opłacanych z tytułu wynagrodzenia za pracę. ZUS zakwestionował umowy o dzieło dlatego będą honorowane tylko umowy – zlecenia.



Dziekan, profesor Zbigniew Krasieński



Kanclerz Bogdan Poniedziałek



dr Karolina Olek - Hrab

W porozumieniu z Uniwersytetem San Pedro

4 marca została podpisana umowa o współpracy z Uniwersytetem San Pedro w Chimbote (Peru). Ze strony naszej Uczelni umowę podpisał rektor prof. dr hab. Jacek Wysocki, a ze strony partnera rektor prof. Jose Maria Hauman Ruiz. Podpisana umowa umożliwi wymianę nauczycieli i studentów oraz prowadzenie wspólnych inicjatyw dydaktycznych i naukowych. Jest to pierwsza umowa z Peru i jednocześnie 48 oficjalna umowa o współpracy z zagranicznym uniwersytetem.



Dział Współpracy Międzynarodowej
i Integracji Europejskiej

Targi Edukacyjne

Podobnie jak rok temu nasza Uczelnia prezentowała się na Targach Edukacyjnych w pawilonie nr 8A, pod skrzydłami „Akademickiego Poznania”. Pracownicy Wydziałowych Biur Rekrutacji i studenci odpowiadali na pytania kandydatów, których blisko dwa tysiące odwiedziło nasze stoisko. Akademicką scenę wypełniły pokazy udzielania pierwszej pomocy oraz prezentacje kierunków optometria i protetyka słuchu.



Nagroda Towarzystwa Miłośników Torunia

Studentka naszej Uczelni Natalia Wardach została laureatką 23. konkursu organizowanego przez Towarzystwo Miłośników Torunia. Celem konkursu jest promocja miasta, a w jego ramach przyznano 12 nagród młodym naukowcom za najlepsze prace magisterskie i dyplomowe. Temat wyróżnionej pracy to „Reklama stomatologiczna w prasie polskiej przełomu XIX i XX wieku na przykładzie „Gazety Toruńskiej” (analizie poddano roczniki z lat 1890-1910). Praca została napisana pod kierunkiem dr Katarzyny Pękackiej - Falkowskiej z Katedry i Zakładu Historii Nauk Medycznych.

Wystawa grafiki Jarosława Janasa

W Zakładzie Genetyki w Psychiatrii, w Centrum Biologii Medycznej otwarto wystawę grafiki pt. „Skany Przestrzeni” autorstwa Jarosława Janasa. Otwierając wystawę profesor Joanna Twarowska - Hauser, kierownik Zakładu, podkreśliła, że wystawa ta jest kontynuacją współpracy Uniwersytetów – Medycznego i Artystycznego. Obcowanie ze sztuką wyzwala kreatywność, wzbogaca duchowo, stąd pomysł wystawy.

Jarosław Janas jest absolwentem a obecnie pracownikiem – adiunktem w II Pracowni Grafiki Uniwersytetu Artystycznego w Poznaniu. Wystawa prezentuje wielkoformatowe serigrafie wykonane przy pomocy zbudowanego przez autora unikatowego urządzenia skanującego. Zasada jego działania polega na tym, że rejestruje stałe, nieruchome fragmenty pejzażu tak jakby były w ruchu, ruchome zaś zapisuje jako elementy statyczne. Te prace pokazują świat odwrótnie: domy i drzewa „maszerują” a tłum i pojazdy na ulicach jawią się nam, jako zastygłe w bezruchu, sztuczne dekoracje – napisał w katalogu wystawy profesor Mirosław Pawłowski – artystyczny opiekun autora wystawy.



Opracowanie: Dział Promocji

Fakty UMP

Dwumiesięcznik informacyjny Nr 3/2015, Rok XIV, ISSN 1899-2978

Redaktor naczelna: Helena Czechowska

Współpraca: Exemplum (opracowanie komputerowe), Dominika Bazan (dział promocji), Mirosław Baryga (fotografie)

Adres redakcji: DS Aspirynka, ul. Rokietnicka 6, 60-806 Poznań, tel./fax.: 061 658 41 03, e-mail: fakty@ump.edu.pl

Wydawca: Uniwersytet Medyczny im. Karola Marcinkowskiego w Poznaniu, ul. Fredry 10, 61-701 Poznań

Druk: Zakład Poligraficzny Moś i Łuczak, Poznań

Redakcja nie zwraca materiałów niezamówionych i zastrzega sobie prawo do redagowania i skracania nadesłanych tekstów.

Numer zamknięto 5 maja 2015, nakład 800 egz.

© Copyright by Fakty UMP, UMP

Laureaci Nagród Miasta Poznania



Rozstrzygnięto XI edycję Konkursu „Nagroda Miasta Poznania za wyróżniającą się pracą doktorską” i „Nagroda Miasta Poznania za wyróżniającą się pracą magisterską”. Do konkursu zgłoszono 39 rozpraw doktorskich oraz 73 prace magisterskie. Decyzją Kapituły Konkursu nagrodzone zostały dwie prace obronione na Wydziale Farmaceutycznym Uniwersytetu Medycznego im. Karola Marcinkowskiego:

1. Praca doktorska pt. „Fotochemiczna oraz fotodynamiczna aktywność wybranych porfirynoidów o potencjalnym działaniu przeciwnowotworowym inkorporowanych w nośniki liposomowe”, napisana przez dr Paulinę Skupin - Mrugalską, promotor: prof. dr hab. Jadwigi Mielcarek
 2. Praca magisterska mgr Malgorzaty Łagiedo pt. „Ocena ilościowa oraz udział wybranych endogennych ligandów receptorów TLR w przebiegu raka płuc”, kierownik: dr hab. Mariusz Kaczmarek
- Oficjalne ogłoszenie wyników odbyło się 8 kwietnia 2015 r. w Sali Białej Urzędu Miasta Poznania.

Lublin szczęśliwy dla młodych farmaceutów

Dwoje studentów Wydziału Farmaceutycznego – Klaudia Błaszczuk i Szymon Tomczak zdobyli pierwsze miejsce w trakcie VIII Ogólnopolskiego Konkursu Opieki Farmaceutycznej odbywającego się w Lublinie.

Konkurs jest częścią Ogólnopolskiego Zjazdu Studentów Farmacji, w który udział wzięły delegacje studentów z Sekcji Studenckich Polskiego Towarzystwa Farmaceutycznego „Młoda Farmacja”. Tematem przewodnim VIII edycji konkursu była „Antybiotykoterapia”.



Nominacja do Tytułu Best Quality 2015

Uniwersyteckie Centrum Transferu Technologii Medycznych w Poznaniu Sp. z o.o. uzyskało nominację do tytułu Best Quality 2015 w kategorii USŁUGI DLA BIZNESU.

Best Quality to ogólnopolski program promujący dobre standardy zarządzania oraz wzorce funkcjonowania firm i instytucji, które oferują klientom produkty i usługi najwyższej jakości. Prowadzony jest przez redakcję „Biznes Plus”, dodatku do „Gazety Wyborczej” oraz „Forum Przedsiębiorczości”, dodatek do „Dziennika Gazety Prawnej”. Nagrody są wyrazem uznania dla prowadzonej działalności i uhonorowaniem sukcesów. Promują tych, których działania mają niebagatelny wpływ na lokalną społeczność, jak i odnoszą sukcesy na arenie międzynarodowej, umacniając tym samym wizerunek polskiej gospodarki.



Olimpiada – Finał

18 kwietnia 2015 roku w siedzibie Studium Języków Obcych odbył się finał II Ogólnopolskiej Olimpiady „Język Angielski w Naukach Medycznych”. W finale wzięło udział 13 studentów z pięciu uniwersytetów medycznych. Zwyciężczynią została pani Julita Chapko – studentka Wydziału Lekarskiego I, rok 2, grupa 1. Nagrody laureatom wręczył prorektor ds. studenckich prof. dr hab. Edmund Grześkowiak.



Lista laureatów:

1. miejsce – Julita Chapko, Uniwersytet Medyczny w Poznaniu
2. miejsce ex aequo – Jakub Marciniak, Uniwersytet Medyczny w Białymstoku; Marcin Blachowski, Uniwersytet Medyczny w Poznaniu
3. miejsce – Mateusz Sarnat, Uniwersytet Medyczny w Poznaniu
4. miejsce – Patrycja Pałka, Uniwersytet Medyczny w Poznaniu
5. miejsce – Maria Płocka, Uniwersytet Medyczny w Poznaniu
6. miejsce – Jakub Niewiński, Uniwersytet Medyczny w Białymstoku
7. miejsce – Agnieszka Kubicz, Uniwersytet Jagielloński
8. miejsce – Kamil Grabowski, Uniwersytet Jagielloński
9. miejsce – Jakub Baranowski, Pomorski Uniwersytet Medyczny w Szczecinie
10. miejsce – Anna Szewczyk, Uniwersytet Medyczny w Lublinie
11. miejsce – Agata Lipińska, Uniwersytet Medyczny w Poznaniu
12. miejsce – Kaja Cegiełka, Uniwersytet Jagielloński

Wystawa w Muzeum UMP



Od 11 maja do końca listopada w Muzeum UMP będzie prezentowana wystawa poświęcona prof. Tadeuszowi Kurkiewiczowi, pierwszemu Rektorowi Akademii Medycznej w Poznaniu.


Tadeusz Kurkiewicz urodził się 23 lutego 1885 roku w Strzegowie. Po ukończeniu Gimnazjum Gubernialnego Męskiego w Płocku, w 1902 roku wstąpił na Oddział Przyrodniczy Wydziału Fizyczno-Matematycznego Cesarskiego Uniwersytetu Warszawskiego. Ukończył I i II rok studiów. Kiedy w styczniu 1905 w Królestwie Polskim wybuchł strajk szkolny i wobec braku słuchaczy CUW zawiesił działalność, Tadeusz Kurkiewicz powrócił do Płocka.

Po roku nielegalnie przedostał się do Krakowa i zapisał na Wydział Filozoficzny UJ. Podczas studiów pracował w Zakładzie Embriologii pod kierunkiem prof. E. Godlewskiego (młodsze) oraz w Katedrze Histologii kierowanej przez prof. S. Maziar-

ekstern zdawanie egzaminów na Oddziale Przyrodniczym Wydziału Fizyczno-Matematycznego, chcąc ukończyć przerwane w 1905 studia, i 22 marca 1914 uzyskał stopień naukowy kandydata.

Kiedy w lipcu 1915 roku Cesarski Uniwersytet Warszawski otrzymał nakaz ewakuacji, dr T. Kurkiewicz postarał się o przeniesienie do Tomsku na Syberii, gdzie objął posadę pomocnika prosektora w Katedrze Histologii i Embriologii tamtejszego uniwersytetu. W 1916 roku jako poddany cara został powołany do rosyjskiego wojska. Po wybuchu rewolucji październikowej, w lutym 1918, ponownie podjął pracę na uniwersytecie w Tomsku i w maju 1921 roku habilitował się z histologii i embriologii.

W 1921 roku, po powrocie do Polski, związał się z Wydziałem Lekarskim nowo powstałego Uniwersytetu Poznańskiego. 1 lutego 1922 został zatrudniony na stanowisku starszego asystenta w organizującym się Zakładzie Histologii. 22 maja 1922 habilitował się ponownie na UP, a 1 września tegoż roku objął stanowisko zastępcy profesora w Zakładzie Histologii. 29 listopada 1923 roku uzyskał tytuł profesora nadzwyczajnego, a od 1 grudnia 1923 pełnił obowiązki Kierownika Zakładu Histologii, którym pozostał



Asystenci prof. T. Kurkiewicza w pracowni histologicznej w Collegium Medicum, 18 marca 1934. Od lewej: st. asystent dr Tadeusz Pawlikowski, st. asystent dr Jan Kanty Słotwiński, mł. asystent Wiktor Nosarzewski, mł. asystent Henryk Kucnerowicz. Autor fot. nieznanymi (Zbiory archiwalne Katedry i Zakładu Histologii i Embriologii UMP)

skiego. W 1909 roku uzyskał absolutorium na Wydziale Filozoficznym, a 16 czerwca 1911 tytuł doktora filozofii.

W tym samym roku przeniósł się do Warszawy, gdzie pracował w Katedrze Histologii i Embriologii, kierowanej przez prof. A. Kołosowa. Wiosną 1913 rozpoczął jako

aż do wybuchu II wojny światowej. 1 stycznia 1935 uzyskał tytuł profesora zwyczajnego. W roku akademickim 1935/36 oraz 1936/37 był Dziekanem Wydziału Lekarskiego UP, a w latach 1927/28 i 1937/38 Prodziekanem.



Prof. Tadeusz Kurkiewicz w todzie rektorskiej (Ze zbiorów rodzinnych)

Był osobą zaangażowaną społecznie i politycznie – należał m. in. do Związku Strzeleckiego i Polskiego Związku Myśli Wolnej. Zaliczał się do tych członków środowiska uniwersyteckiego, którzy protestowali przeciwko dyskryminacji studentów Żydów, m. in. przeciw instytucji getta ławkowego.

Po wybuchu II wojny światowej wysiedlony do Generalnego Gubernatorstwa, wykładał histologię i embriologię na tajnym Uniwersytecie Warszawskim i tajnym Uniwersytecie Ziemi Zachodnich.

Po zakończeniu okupacji i reaktywacji Uniwersytetu Poznańskiego powrócił na swoje przedwojenne stanowisko Kierownika Katedry i Zakładu Histologii Prawidłowej i Embriologii. W latach 1945/46 oraz 1947/48 był Dziekanem Wydziału Lekarskiego UP, a w latach 1946/47 jego Prodziekanem.

W 1947 roku wydał podręcznik dla studentów „Histologia człowieka w zarysie”. Od 1947 roku należał do PPR, a w grudniu 1948, po zjeździe zjednoczeniowym, został członkiem PZPR. 1 stycznia 1950 roku, po utworzeniu Akademii Lekarskiej, Minister Zdrowia powołał prof. Kurkiewicza na Rektora nowo powstałej uczelni. W styczniu 1952 prof. Kurkiewicz został relegowany z PZPR za członkostwo w przedwojennym Związku Strzeleckim. Dwa miesiące później złożył na ręce Ministra Zdrowia rezygnację ze stanowiska Rektora Akademii Medycznej, motywując ją podeszłym wiekiem i stanem zdrowia. Do końca roku akademickiego 1958/59 kierował Katedrą i Zakładem Histologii Prawidłowej i Embriologii. Po przejściu na emeryturę 1 października 1959 nadal pracował w katedrze. Zmarł 11 marca 1962 roku.

Na wystawie zostanie zaprezentowana szersza biografia prof. T. Kurkiewicza, oparta na życiorysach autorstwa samego Profesora, biogramach już istniejących,



Prof. T. Kurkiewicz (siedzi w środku) ze studentami Wydziału Lekarskiego UP, lata 20. XX w. Autor fot. nieznanym (Muzeum UMP, dar prof. Andrzeja Tykarskiego)

dostępnych dokumentach oraz wspomnieniach rodziny. Ważniejsze materiały napisane w języku rosyjskim i niemieckim przetłumaczono, a z myślą o odwiedzających Muzeum osobach nie związanych z medycyną przełożono także dokumenty łacińskie.

Dokumenty pochodzące z lat 1894-1939: dyplomy z Uniwersytetu Jagiellońskiego oraz Cesarskiego Uniwersytetu Warszawskiego, uchwały Rady Wydziału Lekarskiego UJ oraz CUW, dokumenty związane z przybyciem do Poznania, habilitacją, profesurą, objęciem stanowiska Kierownika Zakładu

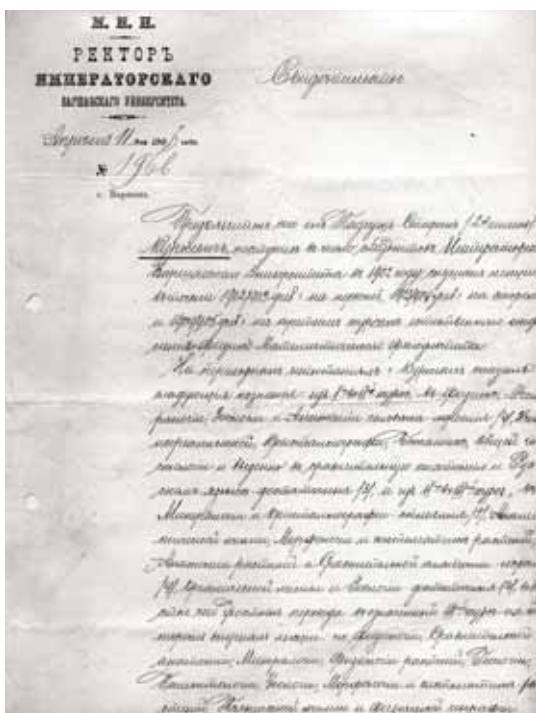
Histologii UP i jego organizacją, liczne listy od pracowników zakładu oraz profesorów UP, rękopisy artykułów, życiorysy, korespondencja z Ministerstwa Wyznań Religijnych i Oświecenia Publicznego oraz zdjęcia z tych lat, stanowią depozyt Archiwum Uczelni.

Prezentowane materiały z okresu 1939-62 zostały подарowane Muzeum przez prof. dr. hab. Andrzeja Tykarskiego, Prorektora ds. Organizacji, Promocji i Rozwoju Uczelni. Cały zbiór, kupiony przez prof. Tykarskiego na targu staroci w Starej Rzeźni, liczy około 100 dokumentów i kilkadziesiąt fotografii. Wśród dokumentów są m. in. kenkarty GG i karty pracy, poświadczenia o pracy wykładowcy na tajnym UZZ i tajnym UW, listy od współpracowników, życzenia dla pierwszego Rektora AM, a wśród ofiarowanych zdjęć znalazło się kilkanaście z uroczystości pogrzebowych w Collegium Maius i na Cmentarzu Junikowskim.

Identyfikację osób na fotografiach Muzeum zawdzięcza prof. dr. hab. Andrzejowi Łukaszykowi, wieloletniemu Kierownikowi Katedry i Zakładu Histologii i Embriologii.

Kilkaście archiwaliów ze zbiorów Katedry i Zakładu Histologii i Embriologii, m. in. zdjęcia i odręczny życiorys, będzie można obejrzeć dzięki uprzejmości prof. dr. hab. Macieja Zabla, Kierownika Katedry.

Prywatne fotografie udostępniła Muzeum rodzina prof. T. Kurkiewicza.



Zaświadczenie dla T. Kurkiewicza z CUW, 1905 (Muzeum UMP, depozyt Archiwum UMP)

Archiwalne zdjęcia gimnazjum, do którego uczęszczał prof. Kurkiewicz, Muzeum otrzymało dzięki uprzejmości Towarzystwa Wychowanków, Wychowawców i Przyjaciół Gimnazjum i Liceum im. Marszałka St. Małachowskiego w Płocku.

ANNA PONIEDZIAŁEK, ŁUCJA STASIK
MUZEUM UMP

Pracownicy Muzeum UMP składają serdeczne podziękowania:

Panu Profesorowi dr. hab. Andrzejowi Tykarskiemu, Prorektorowi ds. Organizacji, Promocji i Rozwoju Uczelni, za podarowanie Muzeum bezcennych pamiątek po Profesorze Tadeuszu Kurkiewiczu,

Panu Profesorowi dr. hab. Andrzejowi Łukaszykowi, wieloletniemu Kierownikowi Katedry i Zakładu Histologii i Embriologii, za identyfikację osób na przedwojennych i powojennych zdjęciach,

Panu Profesorowi dr. hab. Maciejowi Zabłowi, Kierownikowi Katedry i Zakładu Histologii i Embriologii, za wypożyczenie na wystawę zdjęć i dokumentów,

Pani Profesor dr. hab. Jadwidze Kococik-Przedpelskiej za zgodę na wykorzystanie na wystawie fragmentów książki „Marzenia i spełnienia”,

Panu Profesorowi dr. hab. Zygmunutowi Szejmowi za zgodę na wykorzystanie fragmentów książki „Medycyna moja miłości”,

Panu Doktorowi med. Stanisławowi Górze za napisanie wspomnienia o Profesorze,

Pani Magister Ewie Sumelce z Katedry i Zakładu Histologii i Embriologii, za wiele godzin spędzonych na pracy przy organizacji wystawy,

Pani Doktor Ewie Kurkiewicz-Rzeczce, wnuczce Profesora Tadeusza Kurkiewicza, i **Panu Magistrowi Michałowi Rzeczce**, prawnukowi Profesora, za podzielenie się wiedzą o Profesorze i wypożyczenie zdjęć na wystawę,

Panu Filipowi Formańskiemu z Towarzystwa Wychowanków, Wychowawców i Przyjaciół Gimnazjum i Liceum im. Marszałka St. Małachowskiego za przesłanie zdjęć archiwalnych.

Przygoda z nauką

P

Poznański Festiwal Nauki i Sztuki jest ważnym wydarzeniem dla całego środowiska akademickiego. Uczelnie otwierają swoje pracownie, laboratoria, a naukowcy dzielą się swoimi pasjami z młodzieżą. 14 kwietnia Festiwal odbył się po raz osiemnasty. Jak co roku nasz Uniwersytet gościł liczne grono młodzieży, dla której przygotowano wiele atrakcji. Młodzi ludzie mieli okazję zweryfikować swoje wyobrażenia o zawodzie lekarza, pielęgniarki lub ratownika medycznego.

– Zainteresowanie udziałem w Festiwalu było bardzo duże – młodzież po brzegi wypełniła sale Centrum Kongresowo-Dydaktycznego. Gościliśmy licealistów i gimnazjalistów nie tylko z Poznania, ale także z Jarocina, Zaniemyśla, Środy Wielkopolskiej, Gorzowa Wielkopolskiego i Piły. Ten wyjątkowy dzień spotkania nauki i sztuki, corocznie gromadzi coraz więcej uczestników, w tym roku było ich ponad tysiąc – mówi Dominika Bazan kierownik Działu Promocji. To dla nas olbrzymia satysfakcja móc współorganizować to wydarzenie z ramienia Uczelni – dodaje. Nie byłoby to jednak możliwe bez zaangażowania pracowników od szczebla naukowego po administracyjny oraz studentów.

Uczestników Festiwalu powitał prorektor Uczelni, profesor Andrzej Tykarski prezentując krótką „wizytówkę” Uniwersytetu Medycznego w Poznaniu i zachęcając wszystkich uczestników, szczególnie młodzież do aktywnego udziału w tym akademickim święcie.

– Festiwalowy dzień w naszej Uczelni pokazuje, że na pozór hermetyczne i niedostępne dziedziny nauki przedstawiane w przystępnej formie wykładów, prezentacji mogą cieszyć się popularnością i zaszczepić wśród młodzieży bakcyla nauki. Nie lada gratką dla tych młodych ludzi jest uczestnictwo w warsztatach szcucia chirurgicznego czy ćwiczenia wkluc doszpikowych. Takie zajęcia to możliwość zetknięcia się z medycyną w praktycznym ujęciu i często pierwsza refleksja nad wyborem dalszej drogi kształcenia. Mamy nadzieję, że wielu z nich wybierze studia na jednym z licznych kierunków w naszej Uczelni – mówi profesor Tykarski.

Inauguracyjny wykład wygłosił profesor Jacek Wachowiak, kierownik Kliniki Onkologii, Hematologii i Transplantologii Pediatrycznej. Mówił o transplantacji komórek krwiotwórczych, metodzie dominującej obecnie w leczeniu chorób hematologicznych



Ćwiczenia z podłączania kroplówki



Spojrzenie przez alkogoogle wywoływało ogólną wesołość



Władze uczelni reprezentowali prorektorzy, profesorowie Andrzej Tykarski i Edmund Grześkowiak

i onkologicznych u dzieci. Zwracał uwagę na fakt jak ogromny postęp osiągnięto w leczeniu tych chorób u dzieci. Klinika, którą obecnie kieruje profesor Jacek Wachowiak ma w tym swój ogromny udział. To tutaj 1 grudnia 1989 roku, przy znaczącym udziale profesora Jacka Wachowiaka, przeprowadzono pierwszy w Polsce przeszczep szpiku u dziecka. Od tego czasu wykonano 2249 transplantacji szpiku ratujących życie.

„Parzący problem, czyli słów kilka o zemście Stalina” – to intrygujący tytuł

wykładu, jaki wygłosił dr nauk biologicznych Piotr Rzymiski. Ten „parzący problem” to kaukaskie gatunki barszczu, (barszcz Sosnowskiego i Mantegazziego) wielce ekspansywnej i niebezpiecznej rośliny, która trafiła do Polski i Europy w latach pięćdziesiątych ubiegłego stulecia. Miała być rośliną uprawną ze względu na bogactwo biomasy. Okazała się dla rodzimych roślin prawdziwym przekleństwem. Jest tak ekspansywna, że nie pozwala zaistnieć innym gatunkom. Jej naziemne części mają wysokość trzech metrów, a korzenie osiągają 2 metry. Roślina wytwarza baldachy o średnicy pół metra, w których dojrzewa od 20 do 50 tys. nasion mogących przetrwać w najtrudniejszych warunkach nawet 15 lat. Jest niebezpieczna nie tylko dla innych roślin ale także dla człowieka. Jej soki powodują poparzenia drugiego i nawet trzeciego stopnia. Dlatego naukowcy tworzą specjalne mapy występowania niebezpiecznej rośliny, po to by ją skutecznie niszczyć i nie pozwalać na ekspansję. Jest specjalna strona internetowa www.barszcz.edu.pl poprzez którą można zgłaszać zauważone ogniska niebezpiecznych roślin.

W kolejnym wykładzie dr nauk o zdrowiu Katarzyna B. Głodowska mówiła o swojej fascynacji historią a także o tym jak zostać bohaterem i przejść do historii medycyny. Przywołała sanitariuszki Powstania Warszawskiego oraz postać pisarza Tadeusza Borowskiego, który z miłości do ukochanej Marii został pielęgniarzem w obozie zagłady w Oświęcimiu, po to, żeby być blisko niej.

Dr Dorota Klimaszuk mówiła o leczeniu zatruc, o tym, że wszystko jest trucizną i nic nią nie jest a dr Rafał Staszewski pokazał prawdziwe kuchenne rewolucje bazując na przykładach związku jedzenia z medycyną.

Oprócz wykładów młodzież festiwalowa uczestniczyła w różnych warsztatach. Można było spróbować chirurgicznego szycia na świnię, nauczyć się wkłucia do żyły, samobadania piersi, udzielania pierwszej pomocy lub wyrobu kremów pielęgnacyjnych. Swoją rolę, jak zwykle zaznaczyli funkcjonariusze z Wydziału Prewencji Komendy Wojewódzkiej Policji w Poznaniu, dzięki którym można było sprawdzić swoje umiejętności psychomotoryczne czy wypróbować alkoogole. Ponad 100 uczestników wzięło udział w pokazach „Szalone cząsteczki w rękach współczesnych alchemików” w Katedrze i Zakładzie Technologii Chemicznej Środków Leczniczych, a uniwersyteckie Muzeum przeżyło prawdziwe obłędnie zwiedzających.

HELENA CZECHOWSKA



Kurs szycia chirurgicznego na świnię to zawsze dla uczestników duża atrakcja



Można było sobie zbadać poziom cukru we krwi



Zwiedzanie Muzeum

Młodzież w świecie nauki

K

Konferencja pt. „Młodzież w Świecie Nauki” była najprawdopodobniej pierwszym tak liczny spotkaniem w Polsce – przyszłych i obecnych studentów zainteresowanych naukami medycznymi.

W Centrum Kongresowo-Dydaktycznym zgromadzili się uczniowie reprezentujący siedem poznańskich liceów oraz liceum z Ostrowa Wielkopolskiego i studenci naszego Uniwersytetu. Przywitał ich prorektor ds. nauki i współpracy z zagranicą, profesor Jarosław Walkowiak.

Do różnego rodzaju prezentacji zgłosiło się 28 uczestników. Najlepsze z wystąpień wyróżniono nagrodami.

Organizatorką spotkania i przewodniczącą Komitetu Naukowego i Organizacyjnego była dr hab. Jolanta Dorszewska, pełnomocnik rektora do współpracy ze szkołami średnimi. Program integracji licealistów ze studentami naszego Uniwersytetu rozwija się bardzo dobrze, czego najlepszym przykładem była właśnie kwietniowa konferencja.



Młodzież licznie przybyła na Konferencję

W sesji plenarnej odbyło się 6 wykładów. Dr Adam Niezgoda przedstawił wykład pt. „Układ nerwowy a ból – struktura, osobliwości i odmienności. Profesor Wojciech Kozubski w bardzo ciekawym wystąpieniu omówił zależności między migreną a udarem mózgu. Nowości w kardiologii przedstawił profesor Henryk Wysocki a profesor Krzysztof Szyfter mówił o roli palenia tytoniu i czynników genetycznych w występowaniu nowotworów górnych dróg oddechowych. Profesor Ewa Wender - Ożegowska

zapoznała młodzież z aktualnym stanem wiedzy na temat diagnostyki prenatalnej. Profesor Jan Braciszewski wygłosił wykład pt. „Od laboratorium do kliniki”.

W popołudniowej części Konferencji studenci i uczniowie wzięli udział w sesji posterowej i przedstawili ustne komunikaty. Po obradach komisji konkursowych wyróżnionym autorom prac wręczono nagrody. Dla licealistów biorących udział w Konferencji był to poligon doświadczalny przed podjęciem decyzji o wyborze studiów. Mogli także obserwować swoich starszych kolegów, studentów różnych kierunków naszego Uniwersytetu, członków kół naukowych, realizujących swoje naukowe pasje. Konferencja była okazją do nabycia konkretnych umiejętności: przygotowania i prezentacji prac doświadczalnych jak i pogłównych, prezentowania ich wyników w postaci komunikatów naukowych lub w formie posterów. To wiedza i doświadczenie, które na pewno przydadzą się młodym ludziom, jeśli po maturze wybiorą studia na naszym Uniwersytecie. ■



Wykład prowadzi profesor Henryk Wysocki



Profesor Ewa Wender - Ożegowska



Profesor Krzysztof Szyfter



Profesor Wojciech Kozubski

Top Medical Trends

T

To największa impreza branży medycznej w Polsce. Tegoroczna, dziewiąta, odbyła się w marcu według formuły „Liderzy opinii partnerami lekarza praktyka”, co oznacza, że lekarze praktycy z całej Polski mogli uzupełnić swoją wiedzę o najnowsze osiągnięcia naukowe i terapeutyczne, dowiadując się o nich podczas wykładów prowadzonych przez autorytety i sławy polskiej medycyny. W Kongresie uczestniczyło 3500 lekarzy. W tym roku patronat honorowy nad imprezą objął Bronisław Komorowski, prezydent RP.

Organizatorami spotkania byli: wydawnictwo Termedia, Katedra i Zakład Medycyny Rodzinnej Uniwersytetu Medycznego im. Piastów Śląskich we Wrocławiu i Polskie Towarzystwo Medycyny Rodzinnej. Przewodniczącym Rady Naukowej Kongresu był rektor naszego Uniwersytetu, profesor Jacek Wysocki, który podczas inauguracji mówił o tym, że recepta na dobre spotkanie naukowe to świetni wykładowcy i wspaniali słuchacze. Dlatego do udziału w Kongresie zaproszono konsultantów krajowych, prezesów towarzystw medycznych i liderów opinii, wśród których nie zabrakło wielkich osobowości, uznanych autorytetów. Podkreślił, że atutem Kongresu jest także atmosfera, która czyni go wyjątkowym wśród podobnych spotkań branżowych.

Podczas Kongresu przyznano po raz drugi Nagrodę im. prof. Andrzeja Steciwko przyznawaną za wybitne osiągnięcia w edukacji lekarzy pierwszego kontaktu. Otrzymał ją prof. Zbigniew Lew Starowicz.

Wykład inauguracyjny pt. „Nanomedycyna dla serca i obrazów starych mistrzów” wygłosił prof. Tadeusz Maliński doctor honoris causa trzech poznańskich uczelni: Politechniki Poznańskiej, UAM i Uniwersytetu Medycznego. ■



Rektor, profesor Jacek Wysocki podczas uroczystości otwarcia Top Medical Trends



Wykład inauguracyjny wygłosił profesor Tadeusz Maliński



Profesor Lew Starowicz odbiera Nagrodę im. Profesora Andrzeja Steciwko

10 lat kosmetologii

23

23 marca odbył się jubileusz 10 – lecia Kierunku Kosmetologia na Wydziale Farmaceutycznym naszej Uczelni. Uroczystość zgromadziła wielu gości: władze uczelni reprezentowali prorektorzy, profesoria Andrzej Tykarski i Edmund Grześkowiak, kanclerz Bogdan Poniaż, dziekan Wydziału Lekarskiego I profesor Ryszard Marciniak, dziekan Wydziału Farmaceutycznego profesor Lucjusz Zaprutko oraz opiekun kierunku, profesor Gerard Nowak. Jubileusz świętowało także wielu absolwentów i studentów kosmetologii.

Prorektor, profesor Edmund Grześkowiak, witając zgromadzonych, przypomniał początki powstania kierunku kosmetologia na naszej uczelni, podkreślając profesjonalizm i determinację osób, które go tworzyły.

Profesor Lucjusz Zaprutko przedstawił w skrócie genezę powstania tego kierunku i jego rozwój w minionym dziesięcioleciu. Podkreślił, że dbałość o wygląd zewnętrzny,

o piękno ciała to przyrodzona ludzka cecha, a przykładem na to dostarcza historia od zarania dziejów. Kosmetologia współcześnie rozumiana to połączenie nauki, medycyny i sztuki. Tego wszystkiego uczą się studenci. Jak podkreślił profesor Zaprutko, w historii polskiej kosmetologii piękne karty zapisały osoby, których nazwiska do dziś są synonimem najlepszych marek kosmetycznych – największy z nich to Maksymilian Faktorowski twórca marki Max Factor i Helena Rubinstein.

Dr Sebastian Kuczyński, kierownik Pracowni Kosmetologii Praktycznej mówił o roli piękna we współczesnym świecie i o tym, jak można wpływać na swoją atrakcyjność. W dalszej części konferencji przedstawiono bardziej szczegółowe zagadnienia z zakresu kosmetologii: dr Małgorzata Wilk - Jędrusik omówiła leczenie i pielęgnację cery trądzikowej, dr Sylwia Nawrot miała wykład na temat makijażu medycznego jako elementu terapii, mgr Iwona Micek zaprezentowała współczesne metody na gładkie ciało a mgr Ewa Pelent przedstawiła podologię jako nową specjalizację w kosmetologii. ■



Dziekan Wydziału Farmaceutycznego, profesor Lucjusz Zaprutko



Jubileusz był okazją do podziękowań



Prorektor, profesor Andrzej Tykarski



Na sali w CKD zgromadziło się liczne grono kosmetyczek

Wyzwania protetyki słuchu

S

Symposium pod takim tytułem towarzyszyło otwarciu pracowni specjalistycznych przeznaczonych do prowadzenia zajęć na nowym kierunku studiów drugiego stopnia z protetyki słuchu. Podczas uroczystości zaprezentowano także nowoczesny sprzęt naukowo – badawczy i diagnostyczny.

Pomysł utworzenia studiów drugiego stopnia z protetyki słuchu na naszej uczelni narodził się w 2010 roku. Jego autorami byli profesor Leszek Kubisz i dr hab. Dorota Hojan - Jezierska, którzy uznali, że należy wypełnić lukę edukacyjną – w Polsce nie było studiów drugiego stopnia na takim kierunku. Władze uczelni przychylnie odniosły się do tego pomysłu i w 2012 roku Rada Wydziału Lekarskiego II, a później Senat, podjęły decyzje o jego utworzeniu. Następnie utworzono Pracownię Protetyki Słuchu, w której przygotowano ramy organizacyjne i program studiów. W roku akademickim 2014/2015 pierwsi studenci kierunku protetyka słuchu rozpoczęli naukę. Jednocześnie

władze uczelni wystąpiły do Urzędu Marszałkowskiego Województwa Wielkopolskiego o dofinansowanie projektu ze środków unijnych. Pieniądze z przekazanej dotacji pozwoliły na adaptację pomieszczeń oraz wyposażenie sal i pracowni, które 23 kwietnia uroczycie oddano do użytku.

Podczas uroczystego otwarcia profesor Leszek Kubisz dziękował wszystkim osobom, które zaangażowały się w realizację tego przedsięwzięcia, a w szczególności władzom uczelni za wszechstronne wsparcie. Rektor, profesor Jacek Wysocki dziękował za determinację i wysiłek wszystkim osobom zaangażowanym w organizację nowego kierunku studiów. Podkreślił jednak, że bez akceptacji i zrozumienia ze strony marszałka województwa Marka Woźniaka i wsparcia finansowego ze środków unijnych, nie byłoby możliwe zrealizowanie tego projektu.

Po uroczystym otwarciu odbyła się sesja naukowa, we wstępie której profesor Feliks Jaroszyk przedstawił pokrótce historię powstania koncepcji kształcenia na tym kierunku studiów. W dalszej części wygłoszono wiele specjalistycznych wykładów dotyczących konkretnych problemów medycznych z dziedziny audiologii, najnowszych metod protezowania, rehabilitacji i technologii przywracających słuch. ■



Profesor Feliks Jaroszyk



Dr hab Dorota Hojan - Jezierska i profesor Leszek Kubisz



Rektor, profesor Jacek Wysocki i dziekan Wydziału Lekarskiego II, profesor Zbigniew Krasinski uroczycie przecięli wstęgę dokonując symbolicznego otwarcia



Jedno z pomieszczeń Pracowni Protetyki Słuchu

Tydzień kręgosłupa



W Szpitalu Klinicznym im. Wiktora Degi odbył się trzeci „Tydzień kręgosłupa”, podczas którego wykonano 12 operacji u pacjentów z najpoważniejszymi schorzeniami. Było to możliwe dzięki współpracy z wybitnymi specjalistami: światowej sławy neurochirurgiem i ortopedą prof. Lawrenceem Lenke z uniwersyteckiej kliniki w Nowym Jorku i doktorem Krzysztofem Siemionowem z Uniwersytetu w Illinois.

Obaj są członkami Global Spine Outreach, organizacji zrzeszającej wybitnych chirurgów, która wspiera rozwój chirurgii kręgosłupa na świecie a dodatkowo finansuje takie przedsięwzięcia. Wykonanie operacji w Poznaniu było możliwe także dlatego, że lekarze ze Stanów Zjednoczonych przywieźli ze sobą część niezbędnego sprzętu, którym nasze kliniki jeszcze nie dysponują. Współpracę z GSO rozpoczęła nieżyjący już profesor Andrzej Szulc, upatrując w niej szansę dla pacjentów na nowoczesne leczenie a dla lekarzy na podnoszenie kwalifikacji.

operacji. Potrzebna jest nam aparatura do neuromonitoringu, nawigacji śródoperacyjnej czy nowoczesny tor wizyjny, czyli urządzenia zwiększające bezpieczeństwo pacjentów. Obecnie, i nie ma się czemu dziwić, chorzy i ich rodziny oczekują sukcesu operacyjnego, brakuje tolerancji dla pooperacyjnych komplikacji leczenia, choć przecież te mogą się zdarzyć pomimo całkowicie prawidłowego postępowania. Aby to ryzyko minimalizować, doskonalimy technikę, szkolimy się, uczymy od najlepszych. Stąd trwająca od trzech lat współpraca z lekarzami zrzeszonymi w GSO. Chcemy, żeby „Tydzień kręgosłupa u Degi” odbywał się każdego roku i został poszerzony o operacje pacjentów dorosłych, do czego w tym roku zrobiliśmy pierwszy krok. Zdajemy sobie sprawę z tego, że działania akcyjne, nawet najszczytniejsze, to półśrodek. Uważamy, że w przyszłości taki powinien być standard leczenia. To wymaga pracy organicznej w kierunku podnoszenia poziomu opieki nad chorym, polepszenia warunków pobytu w szpitalu, zwiększania kompetencji, szkolenia personelu no i oczywiście zwiększenia dostępności takiego specjalistycznego leczenia. Mamy tu silne wsparcie Dyrekcji Szpitala. Warto nadmienić, że z perspektywy trzech pobytów lekarze amerykańscy niezwykle wysoko oceniają poziom kompetencji fachowych pracowników naszego Szpitala.



Dr Antony Rinella (GSO), lek. Paweł Główka, dr med. Marek Tomaszewski, prof. Lawrence Lenke (GSO), prof. Tomasz Kotwicki, dr med. Piotr Janusz, lek. Piotr Harasymczuk, dr Krzysztof Siemionow (GSO)

– Jesteśmy kliniką, do której pacjenci z najtrudniejszymi do leczenia schorzeniami kręgosłupa zgłaszają się sami bądź są kierowani przez innych lekarzy. Często jesteśmy dla nich przysłowiową „ostatnią deską ratunku” – **mówi profesor Tomasz Kotwicki** z Kliniki Ortopedii i Traumatologii Dziecięcej – program współpracy z lekarzami GSO pozwala pomóc chorym na miejscu, dzięki czemu nie muszą starać się o leczenie za granicą. Operacje kręgosłupa wymagają wielkiej precyzji a także odpowiedniego sprzętu po to, aby uniknąć możliwych powikłań. Muszę dodać, że u pacjentów, których operujemy, współwystępują często inne choroby: genetyczne, neurologiczne, metaboliczne, obciążenia kardiologiczne, które znacznie zwiększają ryzyko operacyjne. Nowoczesne techniki operacyjne i odpowiednie oprzyrządowanie służą zapewnieniu bezpieczeństwa

rodziców czy opiekunów. Jak podkreśla profesor Kotwicki, obecność bliskiej osoby wyraźnie wspomaga leczenie.

– Mamy to szczęście, że mieliśmy w naszej Klinice wizjonerów jak ś.p. profesor Andrzej Szulc, który nawiązał współpracę z GSO, czy profesor Witold Marciniak, który wraz z żoną postanowił utworzyć Fundację na rzecz Rozwoju Ortopedii Dziecięcej – **mówi profesor Tomasz Kotwicki** – obecnie, działając wspólnie z profesorem Markiem Józwiakiem i profesorem Maciejem Głowackim oraz zespołem wybitnych ortopedów dziecięcych, staramy się rozwijać ich dzieło, cieszymy się także sympatią lekarzy o polskich korzeniach: profesora Lenke i doktora Siemionowa, którzy swoją bezinteresowną pracą bardzo nas wspierają. To między innymi dzięki takim osobom możemy myśleć o wytyczeniu nowych standardów leczenia.

HELENA CZECHOWSKA

Leczenie zaburzeń metabolicznych

7

7 marca odbyła się VII Ogólnopolska Konferencja „Najnowsze standardy diagnostyczne i terapeutyczne zaburzeń metabolicznych”.

Konferencja była podzielona na kilka sesji. W pierwszej pt. „Nadciśnienie tętnicze”, wykład wygłosił prof. dr hab. Andrzej Tykarski. Kolejna sesja dotyczyła zaburzeń gospodarki lipidowej, podczas której wykłady wygłosili prof. dr hab. Andrzej Rynkiewicz – jeden z nielicznych w Polsce ekspertów w zakresie diagnostyki i terapii ciężkiej hipercholesterolemii rodzinnej – oraz prof. dr hab. Marian Grzymiśławski, który podjął trudny problem hiperlipidemii wtórnej. Kolejno odbyła się sesja satelitarna firmy Janssen – Cilag.

Następna sesja skoncentrowała się na postępach w diagnostyce i terapii cukrzycy w 2015 roku. Miała ona charakter panelu interaktywnego – edukacyjnego. Wykład na temat trombofilii cukrzycowej, pięknie zilustrowany filmem, wygłosił prof. dr hab. Leszek Markuszewski. W dalszej części Konferencji odbyły się warsztaty dotyczące otyłości w cukrzycy, w których m.in. uczestniczyła prof. dr hab. Magdalena Olszanecka-Glinianowicz, Prezes Polskiego Towarzystwa Badań nad Otyłością.

W Konferencji uczestniczyło ok. 350 osób. Jej organizatorem była Katedra Chorób Wewnętrznych, Zaburzeń Metabolicznych i Nadciśnienia Tętniczego pod kierownictwem prof. dr hab. Danuty Pupek - Musialik oraz Wydawnictwo Via Medica.

Kolejna edycja Konferencji zaplanowana jest na marzec 2016 roku. ■



Profesor Danuta Pupek - Musialik



W konferencji uczestniczyło około 350 uczestników

Ołówki są już w Afryce

F

Fundacja Pomocy Humanitarnej Redemptoris Missio zakończyła trwającą dwa miesiące Akcję Ołówek dla Afryki. Setki tysięcy przyborów szkolnych zgromadzonych w Poznaniu wysłano do polskich misjonarzy w Afryce, którzy przekazali je dzieciom.

O pomoc do Fundacji zwrócili się polscy misjonarze, których 2170 pracuje w 97 krajach świata. Zarówno misjonarze, jak i wolontariusze Fundacji Redemptoris Missio

zadają sobie sprawę z tego, jak bardzo istotna jest edukacja w poprawie jakości życia najbiedniejszych. Cena przyborów szkolnych w afrykańskich krajach jest jedynie nieco wyższa niż w Polsce, ale przy posiadaniu ósemki potomstwa posłanie wszystkich dzieci do szkoły staje się dużym obciążeniem finansowym. Afrykańscy rodzice najczęściej nie rozumieją konieczności posyłania dzieci do szkoły;

dzieci, które zostają w domu, pomagają swoim rodzicom nosząc wodę lub pilnując młodszego rodzeństwa.

Bywa, że w afrykańskich klasach uczy się po 100 uczniów i więcej, jedna w klasie książka należy do nauczy-

ciela, a czasem i on jej nie ma, ucząc dzieci ze swoich notatek. W niektórych szkołach dzieci piszą na drewnianych tabliczkach, których nie wolno zabierać do domu żeby nie uległy zniszczeniu.

Do akcji Redemptoris Missio zgłosiło się blisko tysięcy szkół, firm i rozmaitych instytucji nie tylko z Poznania i okolic, ale również z całej Polski. Nikt w Fundacji nie spodziewał się takiego odzewu. Akcja potoczyła różne środowiska, od dzieci przedszkolnych i szkolnych, studentów, przez parafian, lekarzy, siostry zakonne i klientów sklepów – każdy chciał w niej mieć swój wkład. Przybory szkolne zbierali nawet strażacy z Ochotniczej Straży Pożarnej. Siostry zakonne Karmelitanki z Żywca zebrały takie ilości, że przywiozły je do Poznania ciężarówką. Akcja przekroczyła granice Polski, przybory szkolne zbierały również dzieci ze szkoły w Niemczech.

Paczki z darami wysyłane były sukcesywnie od początku trwania akcji i pierwsze z nich już na początku lutego dotarły do szkoły w miejscowości Abong-Mbang w Kamerunie. To stamtąd pochodzą załączone zdjęcia. ■



Dzieci w szkole w Abong-Mbang

Studnia w Indiach

W

W Puri w Indiach trysnęła woda ze Studni im. Pani Doktor Wandy Błęńskiej. Studnia powstała w kolonii trędowatych, którą prowadził zmarły w 2006 r. Ojciec Marian Żelazek, misjonarz i wielki przyjaciel Pani Doktor Błęńskiej. Studnia ta, to najpiękniejszy pomnik jaki mogłaby sobie Pani Doktor wymarzyć, codziennie będzie z niej korzystało około 300 mieszkańców wioski trędowatych. Będą to ludzie, których Pani Doktor najbardziej ukochała, chorzy na trąd, wykluczeni i najbiedniejsi.

Decyzja o budowie studni została podjęta pod koniec zeszłego roku. Zaprzyjaźniony z Fundacją podróżnik Maciej Pastwa usłyszał o tej konieczności od wolontariuszki Fundacji Kingi Zastawnej. Kinga jest lekarką, która każdego lata jeździ do Indii leczyć trędowatych. Większość chorób z którymi się zgłaszają wynika z braku dostępu do czystej wody. Podróżnik zdecydował się na własny koszt wyruszyć do Indii, a w Fundacji postanowiono zgromadzić środki na budowę studni. To był dla nas smutny czas, pod koniec zeszłego roku zmarła Pani Doktor Wanda Błęńska, lekarka trędowatych, inicjatorka powstania Fundacji. Wtedy pojawił się pomysł aby studnia, którą chcemy zbudować nosiła jej imię.

Według relacji misjonarza Josepha Philippa, który opiekuje się po śmierci Ojca Mariana trędowatymi w Puri

na budowę studni potrzebne było 18 tys. zł. Pierwsze 5 tys. zł pochodziło od rodziców podróżnika Macieja Pastwy – Państwa Jadwigi i Kazimierza Pastwów, którzy w ten sposób postanowili uczcić pięćdziesiątą rocznicę swojego ślubu. Kiedy zaczęły napływać kolejne wpłaty, powoli stawało się dla nas jasne, że pieniędzy wystarczy na budowę kolejnych studni. Pewnego dnia zadzwonił do Fundacji Pan Piotr Kler i powiedział, że los trędowatych bardzo leży mu na sercu i chciałby samodzielnie ufundować im jedną studnię. Tak to do dnia dzisiejszego zbierało się blisko 60 tysięcy zł (58 336,51 zł), kwota ta pozwala wybudować cztery studnie. Dwie powstaną w kolonii w Puri, natomiast dwie kolejne w kolonii trędowatych w Jeevodaya, gdzie od 26 lat pracuje polska lekarka dr Helena Pyz. ■

Kongres elektroradiologii

W

W dniach od 19 do 23 marca Bartosz Bąk (wiceprezes PTE) oraz Anna Kowalik (wiceprezes PTE) przedstawiciele Polskiego Towarzystwa Elektroradiologii oraz Wielkopolskiego Centrum Onkologii wzięli udział w Ogólnokrajowym Kongresie „56 eme journées scientifiques de l'AFPPE” France i zostali zaproszeni do wygłoszenia gościnnego wykładu: „Radiotherapy in Poland on the example of Greater Poland Cancer Center: Education and Scope of Practice”.

Była to historyczna chwila, ponieważ po raz pierwszy od 56 lat prelekcja wygłoszona została w języku innym niż francuski. Również po raz pierwszy w historii przedstawicielami ponad 1000 osobowego Kongresu byli Polacy.

Konferencja ta ma swoją wieloletnią tradycję, jest podzielona na bloki tematyczne dotyczące: radioterapii, radiologii, zarządzania w radioterapii. Organizowane też są warsztaty szkoleniowe.

Polskie Towarzystwo Elektroradiologii brało również udział w obradach mających na celu wprowadzenia zaawansowanych praktyk zawodowych jak i rozszerzenia kompetencji i uprawnień elektroradiologów w Europie. Podczas obrad „okrągłego stołu”, w których udział brali


przedstawiciele elektroradiologów z Kanady, rzecznik prawa europejskiego i przedstawiciel Towarzystwa z Wielkiej Brytanii, Francji a także Minister Zdrowia, zatwier-



Bartosz Bąk (Wiceprezes PTE), Anna Kowalik (Wiceprezes PTE) podczas wizyty gościnnej w Hartmann Institute w Paryżu.

dzono kliniczny udział elektroradiologów w Zakładach Radiologii według trwającego od 6 lat programu nauczania.

Kolejnym punktem wyjazdu była wizytacja Zakładu Radioterapii oraz Zakładu Fizyki Medycznej w Hartmann Institute w Paryżu efektem której było nawiązanie współpracy międzyośrodkowej. ■



POLSKIE
TOWARZYSTWO
ELEKTORADIOLOGII



Bartosz Bąk (Wiceprezes PTE), Philippe Gerson (Wiceprezes ISSRT na region Europy i Afryki), Anna Kowalik (Wiceprezes PTE) „56 eme journées scientifiques de l'AFPPE” Kongres Elektroradiologów we Francji

Stowarzyszenie Absolwentów




Jest organizacją o charakterze koleżeńskim, zrzeszającą osoby, które ukończyły studia na Wydziałach: Lekarskim i Farmaceutycznym Uniwersytetu Poznańskiego oraz Tajnego Uniwersytetu Ziemi Zachodnich, na Polskim Wydziale Lekarskim Uniwersytetu w Edynburgu oraz na Wydziałach: Lekarskim I (kierunek lekarski), Lekarskim II (Oddziały Stomatologii oraz Kształcenia w Języku Angielskim), Farmaceutycznym (kierunek farmaceutyczny i Oddział Analityki Medycznej), Nauk o Zdrowiu (kierunki: pielęgniarstwo, zdrowie publiczne, fizjoterapia) Uniwersytetu Medycznego im. Karola Marcinkowskiego w Poznaniu.

Stowarzyszenie powstało z inicjatywy grupy założycielskiej, która na zebraniu 27 lutego 1986 roku przekształciła się w oficjalny Komitet Założycielski w składzie: prof. Maria Chmiel, prof. Edmund Chróścielewski, prof. Stefan Flieger.



prof. Maria Chmiel



prof. Edmund Chróścielewski



prof. Stefan Flieger

Komitet Założycielski wystosował 24 kwietnia 1986 roku do Urzędu Wojewódzkiego w Poznaniu oficjalny wniosek o zarejestrowanie Stowarzyszenia, co nastąpiło po ponad rocznych staraniach 28 sierpnia 1987 roku.

Należy podkreślić, że inicjatywę powołania Stowarzyszenia poparły od samego początku władze Uczelni z jej ówczesnym rektorem prof. dr h.c. Antonim Pruszcwiczem. Dobitym dowodem tego była podjęta wtedy jednogłośnie uchwała Senatu (wtedy jeszcze Akademii Medycznej im. Karola Marcinkowskiego w Poznaniu), który opowiedział się za jego utworzeniem oraz zaaprobował jego cele.

Wkrótce po rejestracji, 12 listopada 1987 roku odbyło się I Walne Zgromadzenie, które jest najwyższą statutową władzą Stowarzyszenia. Zebranie wybrało Zarząd w następującym składzie:

- Przewodniczący: prof. Edmund Chróścielewski
- Zastępcy przewodniczącego: dr Maria Chmiel, dr Halina Karoń
- Sekretarz: dr Marian Niziołek
- Zastępca sekretarza: dr Anna Pachlewska
- Skarbnik: dr Marian Bogusławski
- Członek Zarządu: dr Jan Jaroszewski.

Wybrano również Komisję Rewizyjną, której przewodniczącym został doc. Andrzej Obrębowski oraz Sąd Koleżeński, któremu przewodniczył prof. Jerzy Warchoń. I Walne Zgromadzenie poparło inicjatywę związane z tworzeniem Izb Lekarskich i

wyraziło gotowość udzielenia im pomocy.

II Walne

Zgromadzenie, które odbyło się 19 maja 1988 roku postanowiło dokończyć do składu Zarządu

8 nowych członków przy zachowaniu dotychczasowego składu organów statutowych. Stowarzyszenie liczyło wówczas 217 członków i posiadało tymczasową siedzibę w gmachu Domu Studenckiego „Samanta” przy ul. Mielżyńskiego 24.

Na kolejnym III Walnym Zgromadzeniu 16 maja 1992 roku wykład był po raz pierwszy integralną częścią obrad. Wykład „Zakażenia przenoszone przez krew” wygłosił prof. Jacek Juszczyk. Walne Zgromadzenie postanowiło, w uznaniu zasług w powstaniu Stowarzyszenia, nadać prof. Edmundowi Chróścielewskiemu godność Honorowego Przewodniczącego. Stowarzyszenie liczyło w dniu Zgromadzenia 306 członków. Wybrano też nowy Zarząd:

- Przewodnicząca: prof. Halina Karoń
- Zastępcy przewodniczącego: dr Anna Pachlewska, prof. Waław Zieliński
- Sekretarz: dr Marian Niziołek
- Skarbnik: dr Marian Bogusławski
- Członkowie Zarządu: dr Zbigniew Bartkowiak, dr Jerzy Samecki, dr Teresa Szurko.

Na kolejną kadencję wybrano ponownie przewodniczących Komisji Rewizyjnej i Sądu Koleżeńskiego.

IV Walne Zgromadzenie odbyło się 15 maja 1995 roku. Wykład „Z dziejów fundacji *Nauka i Praca*” wygłosił dr Roman

Meissner. Z zadowoleniem odnotowano dalszy rozwój Stowarzyszenia liczącego już 449 członków. Powołano też nowe władze; do Zarządu wybrano:

- Przewodnicząca: prof. Halina Karoń
- Zastępcy przewodniczącego: dr Zbigniew Bartkowiak, dr Marian Bogusławski
- Sekretarz: prof. Andrzej Obrębowski
- Skarbnik: dr Anna Pachlewska
- Członkowie Zarządu: dr Mieczysław Gawroński, dr Jerzy Samecki, dr Teresa Szurko.

Wybrano również Komisję Rewizyjną, której przewodniczącą została dr Maria Bogusławska oraz Sąd Koleżeński w składzie: dr Irena Woyda - Płoszczyca i dr Jerzy Machowski.

Ostatnie już w XX wieku, V Walne Zgromadzenie odbyło się 24 listopada 1998 roku. Wykład „Fragmenty z historii Szpitala Klinicznego Nr 2 im. Heliodora Święcickiego Akademii Medycznej w Poznaniu” wygłosił prof. Jan Hasik. Stowarzyszenie po weryfikacji członków, którzy nie regulowali od wielu lat składek i zmienili adres nie podając nowych, liczyło 400 członków. Po dokonaniu korekt w statucie wybrano też nowy Zarząd w następującym składzie:

- Przewodniczący: prof. Bronisław Kulczyński
- Zastępca przewodniczącego: dr Zbigniew Bartkowiak
- Sekretarz: prof. Zyta Płotkowiak
- Skarbnik: dr Anna Pachlewska
- Członkowie Zarządu: prof. Halina Karoń, prof. Andrzej Obrębowski

Wybrano również Komisję Rewizyjną, której przewodniczącą została prof. Krystyna Pietkiewicz oraz Sąd Koleżeński w składzie: dr Jerzy Machowski i dr Jerzy Samecki.

Wejście w XXI wiek zaowocowało pozyskaniem przez Stowarzyszenie (jakże wtedy nowatorskich rozwiązań i udogodnień) własnego adresu poczty elektronicznej oraz własnego kąjka na stronie internetowej Uczelni. Otwarcie na świat, komunikacja drogą elektroniczną – to przełomowy moment dla wszystkich organizacji, które starają się integrować społeczność, podobnie było i w naszym

Stowarzyszeniu. Dzięki temu możemy w kilka minut skontaktować się z naszymi Absolwentami nawet za oceanem, wymienić pozdrowienia, przesłać stare fotografie, przekazać nowiny.

W następnych latach Stowarzyszeniu przewodniczyli kolejno: prof. Zyta Płotkowiak, następnie przez dwie kadencje prof. Marian Krawczyński, a na ostatnim Walnym Zabraniu funkcji Przewodniczącego podjął się prof. Andrzej Obrębowski.

Do najważniejszych statutowych celów działania Stowarzyszenia należą:

- utrzymywanie łączności między absolwentami Uczelni,
- krzewienie idei łączności i współpracy między członkami Stowarzyszenia i Uczelnią,
- pomoc w organizacji uroczystości uczelnianych, między innymi uroczystych odnowień dyplomów Uczelni po 50 latach od jej ukończenia (od kilku lat jubilei otrzymują od Stowarzyszenia specjalne dyplomy gratulacyjne),
- upowszechnianie wśród absolwentów Uczelni osiągnięć nauk medycznych i farmaceutycznych,
- kultywowanie tradycji Uczelni oraz prowadzenie badań nad jej historią, a także upowszechnianie życiorysów jej absolwentów, których życie i praca miały znaczenie szczególne.
- organizowanie zebrań dyskusyjnych, wykładów i konferencji naukowych, a także inicjowanie innych form działania służących podnoszeniu kwalifikacji zawodowych,
- współdziałanie z organizacjami naukowymi i społecznymi działającymi na Uczelni

Dzięki życzliwości władz Uniwersytetu Stowarzyszenie od 1992 roku posiada własną siedzibę, kiedyś własny lokal w gmachu Collegium Adama Wrzoska przy ul. Dąbrowskiego 79, (pokój 618) a obecnie funkcję tą pełni Sala im. Profesora Edmunda Chróścielewskiego mieszcząca się w Domu Studenckim „Wawrzynnek”. Odbývają się tam zebrania Zarządu, spotkania władz Stowarzyszenia z przedstawicielami organizacji społecznych, naukowych i zawodowych (między innymi Wielkopolskiej Izby Lekarskiej).

Istotną rolę w realizacji celów statutowych odgrywa redagowany i wydawany przez Zarząd Stowarzyszenia od marca 1997 roku biuletyn Nasza Alma Mater, którego najważniejszym zadaniem jest odnotowywanie bieżących faktów z życia Uniwersytetu (szczególnie ważne dla Koleżanek i Kolegów mieszkających poza Poznaniem, a także poza Polską), ale również zamieszczanie tekstów o charakterze wspomnieniowym, historycznym i naukowym.

Bardzo ważną formą działania jest organizowanie wspólnie z towarzystwami naukowymi i naukowo – zawodowymi konferencji o charakterze naukowym, mających na celu wymianę doświadczeń, popularyzację nowych leków, metod terapeutycznych itp.

Zarząd przywiązuje wielką wagę do rozwoju liczebnego organizacji; od dłuższego czasu prowadzona jest energiczna akcja mająca zachęcić do wstąpienia w szeregi Stowarzyszenia zarówno pracowników Uczelni, jak i absolwentów pracujących gdzie indziej – od najstarszych do najmłodszych roczników.

Wypada podkreślić nieodmiennie pozytywny stosunek władz Uczelni do Stowarzyszenia, szczególnie okazywaną na co dzień pomoc rzeczową nieodzowną w realizacji większości przedsięwzięć.

W ostatnich miesiącach Stowarzyszenie nawiązało jeszcze ściślejszą współpracę z Wielkopolską Izbą Lekarską, występuje także do innych pokrewnych stowarzyszeń i organizacji z propozycją wymiany doświadczeń i informacji, mogących pomóc w integracji naszych Absolwentów.

Przytoczone powyżej fakty nie wyчерpują, rzecz jasna, całej bogatej historii Stowarzyszenia, które zawsze starało się czynnie uczestniczyć w życiu macierzystej Uczelni widząc w niej nie tylko szkołę, która przygotowuje do zawodu, gdzie zdobywa się choćby i najbardziej wyrafinowaną wiedzę, ale przede wszystkim instytucję owej wywodzącej się ze średniowiecznej tradycji universitas, która kształci charakter, jest kuźnią zawodowego etosu i daje poczucie zawodowej dumy w jej najszlachetniejszym znaczeniu. Zarząd Stowarzyszenia kontynuuje dzieło swoich poprzedników i stara się wypracowywać i realizować wciąż nowe formy działania, mając zawsze na uwadze dobro absolwentów i swojej Alma Mater.

Stowarzyszenie posiada własną siedzibę w budynku Domu Studenckiego „Wawrzynnek” przy ul. Wawrzyniaka 23/25, Poznań 60-503, tel. 61 844-50-03. Odbývają się tam zebrania Zarządu, spotkania władz Stowarzyszenia z przedstawicielami organizacji społecznych, naukowych i zawodowych. Zainteresowanych zapraszamy od poniedziałku do piątku w godz. 8⁰⁰ – 14⁰⁰. Adres e-mail to saamp@ump.edu.pl

Uprzejmie prosimy o przesłanie na adres poczty elektronicznej Stowarzyszenia adresu e-mail do Państwa, aby umożliwić Państwu otrzymywanie tą drogą dwumiesięcznika „FAKTY UM” wydawanego przez naszą Uczelnię.

Roczna składka członkowska wynosi 20 zł. (dla emerytowanych Członków naszego Stowarzyszenia 10 zł rocznie).



Profesor Andrzej Obrębowski, przewodniczący Stowarzyszenia Absolwentów

Składki można wpłacać na konto Stowarzyszenia: PKO SA 35 1240 1750 1111 0010 4375 8006 lub osobiście, w siedzibie Stowarzyszenia.

Obecne Władze:

Zarząd

- Przewodniczący – prof. dr hab. Andrzej Obrębowski
 - Wiceprzewodniczący – prof. dr hab. Marian Krawczyński
 - Skarbnik – doc. dr hab. Alicja Sekula
 - Sekretarz – dr Małgorzata Posuszna -Lamperska
 - Członkowie – dr Maria Chróścielewska i dr Włodzimierz Stolzmann
- Komisja Rewizyjna:
- Przewodniczący – dr Antoni Dmochowski
 - prof. dr hab. Zyta Płotkowiak
- Sąd Koleżeński:
- Przewodniczący – prof. dr hab. Wojciech Cichy
 - Członkowie – prof. dr hab. Zygmunt Przybylski

Najbliższym wydarzeniem będzie organizowane przez nasz Stowarzyszenie spotkanie Absolwentów, które uświetni dr Andrzej Baszkowski swoim wykładem zatytułowanym „Od negocjacji do kompromisu – skutki wprowadzenia powszechnych ubezpieczeń zdrowotnych na życie zawodowe lekarzy polskich do roku 1950”

Spotkanie będzie miało miejsce 12 czerwca 2015 roku, o godzinie 13:00, w Sali Wielkopolskiej Izby Lekarskiej mieszczącej się przy ul. Nowowiejskiego 51 w Poznaniu.

Serdecznie zapraszamy zarówno na spotkanie, jak i do wstępowania w szeregi Stowarzyszenia Absolwentów Uniwersytetu Medycznego w Poznaniu. ■

Wernisaż w galerii Think Art

W


W galerii Think Art w Poznaniu, 24 kwietnia odbyło się spotkanie autorskie z profesorem Bogusławem Pawlaczykiem autorem albumu *Człowiek-Biblia-Sztuka* i wernisaż wystawy obrazów będących ilustracjami w albumie, autorstwa Michała Bartkowiaka.

Profesor Bogusław Pawlaczyk studia lekarskie ukończył na naszym Uniwersytecie, jest także absolwentem Wydziału Prawa na UAM. Jego pasją jest poznawanie kultury ludów semickich Bliskiego Wschodu. Zajął się problematyką medyczną czasów starotestamentowych i wczesnochrześcijańskich, których najlepszym źródłem poznawczym jest Biblia. Tę problematykę porusza w wydanych wcześniej książkach: „Biblia i medycyna”, „Matka i dziecko w świetle Biblii”, „Anatomia człowieka w Biblii”, „Krew i jej symbolika w świetle Biblii”, „Astronomia w Biblii”.

Kolejnym dziełem profesora Bogusława Pawlaczyka jest album „Człowiek – Biblia – Sztuka”. Autorem ilustracji w albumie jest Michał Bartkowiak (Uniwersytet Artystyczny w Poznaniu)

Wernisaż wystawy prac Michała Bartkowiaka w galerii Think Art i spotkanie z profesorem Bogusławem Pawlaczykiem zgromadziło wielu gości, dla których była to okazja do zapoznania się z twórczością obu autorów.

Album *Człowiek – Biblia – Sztuka* wydało Wydawnictwo Naukowe naszego Uniwersytetu, które wraz z galerią Think Art było także organizatorem wystawy i wernisażu. ■



Izabela Łucka właścicielka galerii Think Art, Grażyna Dromirecka kierownik Wydawnictwa Naukowego UMP i autorzy profesor Bogusław Pawlaczyk i Michał Bartkowiak



Szpital Kliniczny
Przemienienia Pańskiego
Uniwersytetu Medycznego
im. Karola Marcinkowskiego
w Poznaniu

Wielkopolska Onkologia: Szkolenia

W imieniu Dyrekcji Szpitala Klinicznego Przemienienia Pańskiego UM im. Karola Marcinkowskiego w Poznaniu serdecznie zapraszamy na **bezpłatne** szkolenia specjalistyczne z zakresu onkologii dla środowiska medycznego (**lekarzy rodzinnych, lekarzy specjalistów i pielęgniarów**) realizowane w ramach Projektu „Wielkopolska Onkologia: Poprawa oraz dostosowanie diagnostyki i terapii nowotworów do trendów demograficzno - epidemiologicznych regionu z zapewnieniem optymalizacji postępowania i profilaktyki” współfinansowanego ze środków MF EOG 2009-2014 i NMF 2009 - 2014 oraz Ministerstwa Zdrowia.

Patronat Honorowy nad szkoleniami objęli:

- Prezes Wielkopolskiej Izby Lekarskiej
- Przewodniczący Okręgowej Izby Lekarskiej w Zielonej Górze
- Przewodnicząca Okręgowej Izby Pielęgniarek i Położnych w Poznaniu
- Przewodnicząca Okręgowej Izby Pielęgniarek i Położnych w Koninie

W związku z uczestnictwem w szkoleniach i konferencjach przyznawane będą punkty edukacyjne (1 pkt za uczestnictwo w 1 h szkolenia/konferencji).

Szkolenia obejmą takie dziedziny jak:

- **Ginekologia** (zakres merytoryczny szkolenia został opracowany przez zespół Katedry i Kliniki Onkologii Uniwersytetu Medycznego im. Karola Marcinkowskiego w Poznaniu oraz Centrum Genetyki Medycznej GENESIS kierownictwem dr hab. n. med. Radosława Mądrego).
- **Pulmonologia** (zakres merytoryczny przygotowany został pod kierownictwem Konsultanta Krajowego w dziedzinie Chorób Płuc, Pani prof. dr hab. n. med. Haliny Batury-Gabryel)
- **Radiologia** (zakres merytoryczny szkoleń przygotowany pod kierownictwem Przewodniczącej Polskiego Lekarskiego Towarzystwa Radiologicznego Pani dr hab. n. med. Katarzyny Karmelity-Katulskiej)
- **Hematologia** (zakres merytoryczny przygotowany został pod kierownictwem prof. dr hab. n. med. Mieczysława Komarnickiego)
- **Chirurgia onkologiczna** (zakres merytoryczny przygotowany został pod kierownictwem prof. dr hab. n. med. Sylwii Grodeckiej-Gazdeckiej)
- **Leczenie wspomagające**

Każdy uczestnik otrzyma materiały szkoleniowe wraz z certyfikatem uczestnictwa, posilek a także bezpłatny egzemplarz „Praktycznego przewodnika po diagnostyce i terapii chorób nowotworowych” będącego podsumowaniem przeprowadzonych szkoleń.

Więcej informacji na: www.wielkopolskaonkologia.pl
lub pod numerami telefonu: 61 854 9766 oraz 514 199 241

Wykaz najbliższych szkoleń: Maj-Czerwiec 2015

NAZWA SZKOLENIA	EDYCJA	DATA	MIEJSCE SZKOLENIA	DLA KOGO SZKOLENIE
Rak płuca - wyzwanie XXI wieku (szkolenia specjalistyczne z onkologii)	I	09.05.2015 r.	Piła	Lekarze rodzinni
	II	09.05.2015 r.	Piła	Lekarze rodzinni
	III	09.05.2015 r.	Piła	Lekarze specjaliści
Porty i inne dostępy naczyniowe - szkolenie dla lekarzy i pielęgniarów	I	12.06.2015	Poznań	Lekarze i pielęgniarki
	II	19.06.2015	Piła	Lekarze i pielęgniarki
Wykorzystanie badań genetycznych predyspozycji do nowotworów złośliwych w codziennej praktyce lekarskiej - lekarze rodzinni	I	23.05.2015	Poznań	lekarze rodzinni
	II	20.06.2015	Poznań	lekarze rodzinni
Wykorzystanie badań genetycznych predyspozycji do nowotworów złośliwych w codziennej praktyce lekarskiej - ginekologów	I	09.05.2015	Poznań	Lekarze ginekologów
	II	13.06.2015	Poznań	Lekarze ginekologów
Diagnostyka i terapia nowotworów krwi - szkolenie dla lekarzy internistów i onkologów	I	13.05.2015	Poznań	lekarze interniści i onkologów
	II	10.06.2015	Poznań	lekarze interniści i onkologów

Materiał przygotowany dla projektu „Wielkopolska Onkologia: Poprawa oraz dostosowanie diagnostyki i terapii nowotworów do trendów demograficzno - epidemiologicznych regionu z zapewnieniem optymalizacji postępowania i profilaktyki” dofinansowanego ze środków Mechanizmu Finansowego EOG 2009-2014, Norweskiego Mechanizmu Finansowego 2009-2014 i Ministerstwa Zdrowia realizowanego w ramach Programu Operacyjnego PL 07 „Poprawa i lepsze dostosowanie ochrony zdrowia do trendów demograficzno-epidemiologicznych”.



HABILITACJE

Wydział Lekarski I

Rada Wydziału Lekarskiego I nadała – stopień naukowy doktora habilitowanego nauk medycznych w dyscyplinie medycyna – **dr n. med. Katarzynie Karmelicie - Katulskiej** – adiunktowi Zakładu Radiologii Ogólnej Katedry Radiologii Ogólnej i Neuroradiologii UMP na podstawie oceny ogólnego dorobku naukowego i przedstawionego osiągnięcia naukowego nt. „Ocena morfometrii ośrodkowego układu nerwowego przy pomocy obrazowania metoda rezonansu magnetycznego. analiza korelacji morfometrycznych z budową i funkcją układu sercowo-naczyniowego”

Wydział Lekarski II

Rada Wydziału Lekarskiego II nadała stopnie naukowe doktora habilitowanego następującym osobom:

– stopień naukowy doktora habilitowanego nauk medycznych z zakresu medycyny – dermatologia i wenerologia **dr n. med. Karolinie Olek - Hrab**, adiunktowi Katedry i Kliniki Dermatologii UMP. Rozprawa habilitacyjna pt. „Badania nad rolą receptora H4R i PAR2 oraz wybranych cytokin jako mediatorów świądu w ziarniniaku grzybiastym.”

– stopień naukowy doktora habilitowanego nauk medycznych z zakresu stomatologii **dr n.med. Justynie Opydo - Szymaczek**, adiunktowi Katedry i Kliniki Stomatologii Dziecięcej UMP. Habilitacja na podstawie cyklu publikacji pt. „Ocena ekspozycji na fluorki w środowisku życia z uwzględnieniem diety i środków stosowanych w profilaktyce stomatologicznej na podstawie badań laboratoryjnych i klinicznych.”

– stopień naukowy doktora habilitowanego nauk medycznych z zakresu medycyny **dr n. med. Dominice Kanikowskiej**, adiunktowi Katedry i Zakładu Patofizjologii UMP. Habilitacja na podstawie cyklu publikacji pt. „Zmiany sezonowe w układzie hormonalnym, termoregulacji i układzie od-

pornościowym oraz ich rola w otyłości.”
– stopień naukowy doktora habilitowanego nauk medycznych z zakresu biologii medycznej **dr n.med. Barbarze Poniedziałek**, adiunktowi Katedry Biologii i Ochrony Środowiska UMP. Habilitacja na podstawie cyklu publikacji pt. „Toksyczność i funkcja ekologiczna cylindrospermopsyny oraz metabolitów polskiego szczepu *Cylindrospermopsis raciborskii*.”

Wydział Farmaceutyczny

Rada Wydziału Farmaceutycznego nadała stopień naukowy doktora habilitowanego nauk farmaceutycznych: **dr n. farm. Edycie Szalek** – st. wykładowcy w Katedrze i Zakładzie Farmacji Klinicznej i Biofarmacji UMP. Tytuł osiągnięcia naukowego: „Farmakokinetyka i efekt hipoglikemiczny sunitynibu w zwierzęcym modelu doświadczalnym”

dr n. farm. Judycie Cieleckiej-Piontek – adiunktowi w Katedrze i Zakładzie Chemii Farmaceutycznej UMP. Tytuł osiągnięcia naukowego: „Badania tożsamości i trwałości najnowszych analogów penemu z grupy antybiotyków β-laktamowych w oparciu o opracowane metody spektroskopowe i techniki separacyjne”.

DOKTORATY

Wydział Lekarski I

Rada Wydziału Lekarskiego I nadała stopień naukowy doktora:

– nauk medycznych w dyscyplinie medycyna **lek. Agnieszka Adamczak - Ratajczak**, pr.dr nt.; „Rytmy okołodobowe melatoniny i kortyzolu w wybranych chorobach neurologicznych” promotor: prof.dr hab. Teresa Torlińska

– nauk medycznych w dyscyplinie biologia medyczna **mgr biol. Łucja Czyżewska - Majchrzak**, pr.dr nt.; „Ocena stężenia wybranych antyoksydantów drobnocząsteczkowych i stanu odżywienia osób stosujących diety wegetariańskie”, promotor: dr hab. Henryk Witmanowski prof. UMK

– nauk medycznych w dyscyplinie me-

dycina: **lek. Mateusz Bryl**, pr.dr nt.; „Związek między impedancją elektrod wewnątrzsercowych a stanem układu krążenia u pacjentów ze wszczepionymi urządzeniami defibrylującymi”, promotor: dr hab. Przemysław Guzik

lek. Agnieszka Modlińska - Cwalińska, pr.dr nt.; „Zakażenie wirusem cytomegalii u młodzieży jako czynnik ryzyka rozwoju przedklinicznej postaci miażdżycy naczyń”, promotor: prof.dr hab. Magdalena Figlerowicz

lek. Grzegorz Poprawski, pr.dr nt.; „Markery predykcji stanu przedrzucawkowego a przebieg ciąży powikłanej cukrzycą przedciężową”, promotor: prof.dr hab. Jacek Brązert

– stopień doktora nauk medycznych w dyscyplinie biologia medyczna: mgr fizjoterapii, **mgr dietetyki Roma Krzywińska - Siemaszko**, pr.dr nt.; „Wskaźniki niskiej masy mięśniowej w definiowaniu sarkopenii”, promotor: prof.dr hab. Katarzyna Wieczorowska - Tobis

Wydział Farmaceutyczny

Rada Wydziału Farmaceutycznego nadała stopień naukowy doktora nauk farmaceutycznych: **mgr farm. Marciniowi Skotnickiemu** – asystentowi w Katedrze i Zakładzie Technologii Postaci Leku UMP; Rozprawa doktorska: „Charakterystyka walsartanu oraz badanie jego zgodności fizykochemicznej z bisoprololem z wykorzystaniem różnicowej kalorymetrii skaningowej i magnetycznego rezonansu jądrowego w fazie stałej”. Promotor: dr hab. Marek Pyda prof. nadzw. PRz – Politechnika Rzeszowska. Rada Wydziału wyróżniła rozprawę doktorską.

mgr farm. Krzysztofowi Przybyłowskiemu – absolwentowi Studiów Doktoranckich na Wydziale Farmaceutycznym (w Katedrze i Zakładzie Farmacji Klinicznej i Biofarmacji UMP); Rozprawa doktorska: „Wpływ premedykacji ketoprofenem i melatoniną na farmakokinetykę i farmakodynamikę propofolu u pacjentów poddawanych zabiegom chirurgicznym”. Rada Wydziału wyróżniła rozprawę doktorską.

Jego Magnificencja Rektor,

Profesor Jacek Wysocki

z głębokim żalem informuje,
że w ostatnim czasie odeszły z grona uniwersyteckiej
społeczności wybitne Osoby,
które swoją pracą, osiągnięciami, postawą przyczyniły się
do budowania autorytetu naszego Uniwersytetu.
Stanowiły i stanowią będąc wzór dla grona współpracowników i studentów.

W naszej pamięci pozostaną:

Prof. dr hab. Eugeniusz Korman

Absolwent Wydziału Lekarskiego naszej Uczelni,
na której w 1960 roku uzyskał dyplom lekarza.
Wybitny pediatra i endokrynolog, pionier tyreologii dziecięcej w Polsce,
emerytowany, wieloletni kierownik Kliniki Endokrynologii
i Diabetologii Wieków Rozwojowych, zastępca dyrektora Instytutu Pediatrii.
Autor i współautor kilkuset naukowych publikacji,
promotor 9 rozpraw doktorskich i opiekun przewodów habilitacyjnych.
Członek polskich i zagranicznych towarzystw naukowych.
Wykładowca akademicki i opiekun naukowy licznego grona lekarzy.

&

Teresa Rafińska

Emerytowana, wieloletnia pracownica naszej Uczelni,
kierownik Dziekanatu Wydziału Farmaceutycznego w latach 1974 - 1992,

wspaniały, niezwykle życzliwy człowiek

&

Włodzimierz Konieczny

Wieloletni pracownik Warsztatów Naprawczych naszego Uniwersytetu.
Swoją pracą służył akademickiej społeczności

Jeep. z



DZIKIE JEST PIĘKNE



Nowy Jeep Cherokee. Stworzony, by odkrywać.

3 LATA GWARANCJI BEZ LIMITU KILOMETRÓW

Nowy Jeep Cherokee to indywidualność w najczystszej postaci. Jego zaawansowana 9-stopniowa automatyczna skrzynia biegów zapewnia komfort jazdy i jeszcze większą oszczędność paliwa. Nowy Cherokee dostępny jest z trzema najlepszymi w swojej klasie systemami napędu 4x4, które odłączają tylną oś, kiedy nie jest potrzebna. Jeep Cherokee bezpiecznie i komfortowo dowiezie Cię do celu – nieważne, czy prowadzi do niego autostrada, czy dzikie bezdroże. Już czas! Ciekawość żywa.

Jeep, jest zastrzeżonym znakiem handlowym firmy Chrysler Group LLC. Najlepszy wynik w kategorii Small Off Road 4x4 w teście Euro NCAP w 2013 roku. Model chroniony dwuletnią gwarancją producenta oraz rocznym Ubezpieczeniem Awarii Elektromechanicznych Przedłużona Gwarancja Zakres Pełny. Szczegóły na http://www.jeep.pl/specs/przedluzona_gwarancja_zasady.pdf. Jeep Cherokee – emisja CO₂ od 139 do 232 g/km, zużycie paliwa w cyklu mieszanym od 5,3 do 10,0 l/100 km, w cyklu miejskim od 9,2 do 9,6 l/100 km, w cyklu supermiejskim 6,9 l/100 km. Informacje o odzysku i recyklingu samochodów wycofanych z eksploatacji na stronie www.jeep.pl/service/recycling/index.html.



Znajdź nas na:

Jeep

POL-CAR

Poznań, ul. Gorzysława 9 tel. 61 87 32 101
Ostrów, ul. Krotoszyńska 18 tel. 62 73 55 055