



**OŚRODEK  
PRZETWARZANIA  
INFORMACJI**  
PAŃSTWOWY INSTYTUT BADAWCZY

---

 [www.opi.org.pl](http://www.opi.org.pl)

# Jednolity System Antyplagiatowy

## Jak interpretować wynik?

---

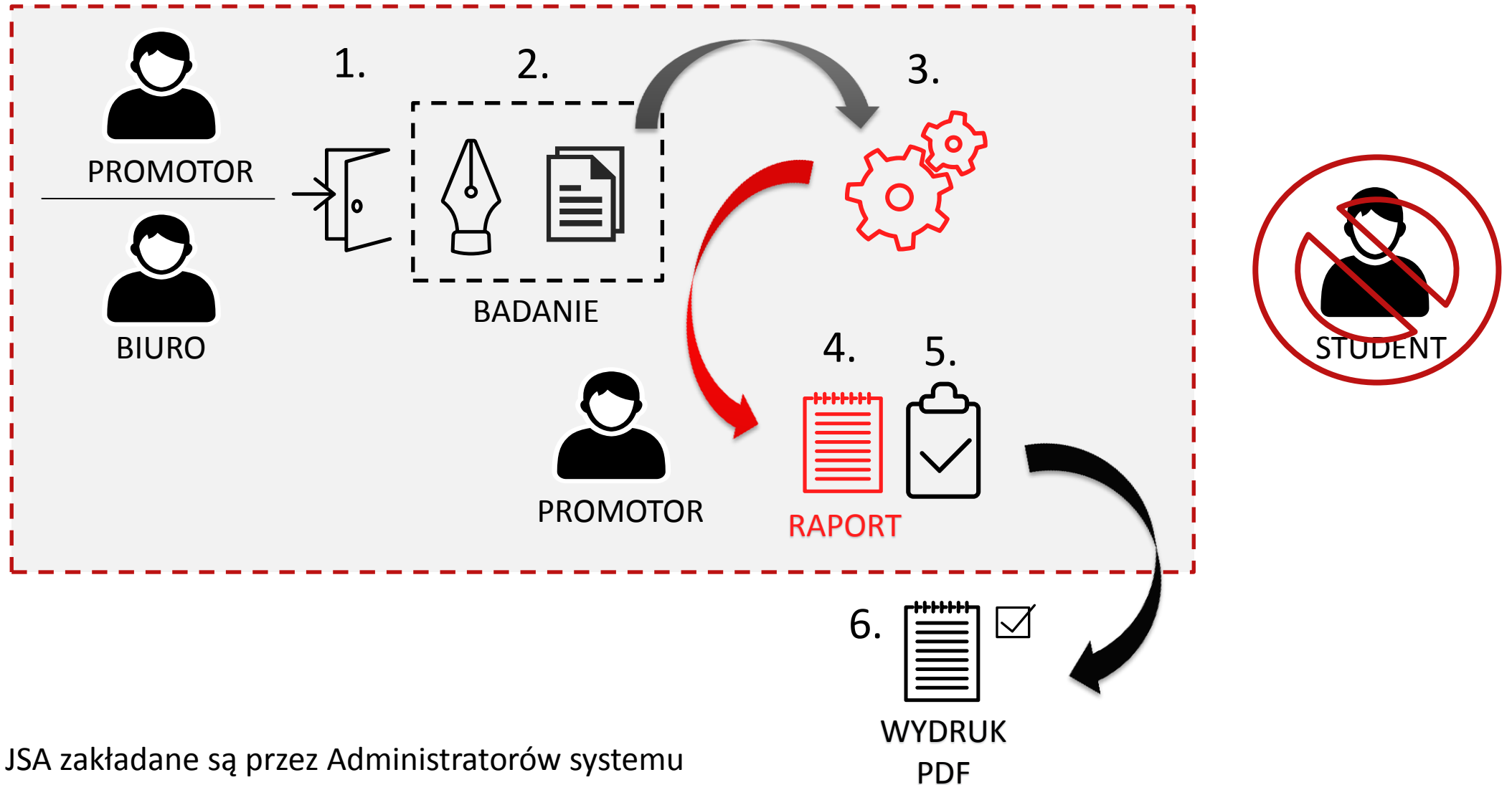
2018



**Czym jest JSA?**

# Proces sprawdzenia w systemie JSA

JSA



Konta do systemu JSA zakładane są przez Administratorów systemu (uwiarygodnienie UID POL-on)

# Proces sprawdzenia w systemie JSA

1. Osoba z rolą Promotor (lub Biuro) loguje się do systemu JSA ([jsa.opi.org.pl](http://jsa.opi.org.pl)). Administrator JSA wcześniej założył tej osobie konto i nadał uprawnienia (rolę).
2. Promotor zakłada badanie tzn. wypełnia **metrykę pracy** i dodaje **plik** (bądź pliki pracy) do systemu.
3. System sprawdza pracę pod kątem zapożyczeń, manipulacji na tekście i obecności w pracy obcego stylu.
4. Promotor po przebadaniu pracy ma dostęp do **Raportu w systemie**, na którym może pracować.
5. Po analizie parametrów i ewentualnym przeliczeniu wyniku Promotor akceptuje ostateczny raport w systemie.
6. Pobiera i drukuje **raport ogólny w postaci pdf**, na którym uzasadnia dopuszczenie lub niedopuszczenie studenta do obrony.

Student nie jest dopuszczony do systemu JSA, tzn. że nie ma dostępu do raportu w systemie.



# Podstawy prawne

Prawo o Szkolnictwie Wyższym i Nauce z dnia 20 lipca 2018 r.

§

**ART.76. 4**

- Uczelnia ma obowiązek sprawdzania pisemnych prac dyplomowych z wykorzystaniem JSA przed egzaminem dyplomowym.

§

**ART.188. 4**

- Podmiot doktoryzujący ma obowiązek sprawdzania rozpraw doktorskich z wykorzystaniem JSA przed obroną.

§

**ART.351. 1**

- JSA działa w oparciu o Ogólnopolskie Repozytorium Pisemnych Prac Dyplomowych (ORPPD) oraz bazy dokumentów wykorzystywanych w postępowaniach awansowych.

§

**ART.356. 1**

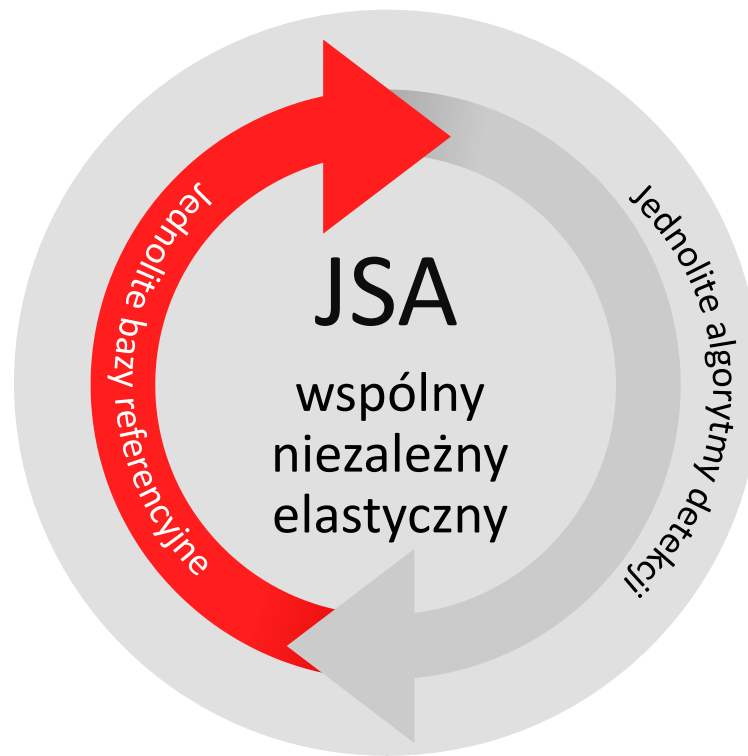
- Administracja JSA jest realizowana przez Ośrodek Przetwarzania Informacji PIB pod nadzorem Ministra właściwego do spraw szkolnictwa wyższego.

# Prace badane w JSA

2018/2019



\* dedykowana baza dla prac doktorskich od października 2020 r.



## ORPPD

Dostęp do pełnej bazy, ciągła aktualizacja

## POL-ON

Dane dotyczące kierunku studiów, promotora i recenzenta

## NEKST

Zbiory polskiego Internetu (IPI PAN)

# Mocne strony



Standaryzacja  
i bezpłatność badania




Bezpieczeństwo  
i autonomia



Wykrywanie klonów  
i zapożyczeń

Wykrywanie manipulacji  
na tekście i pracy  
niesamodzielnej (obcy  
styl)



Indywidualne  
dopasowanie  
i intuicyjność  
systemu



Ciągły rozwój



**Gdzie znajdę informacje o JSA?**



# JEDNOLITY SYSTEM ANTYPLAGIATOWY

Jest to system wykorzystywany do sprawdzenia prac dyplomowych pod kątem plagiatu i jest przeznaczony do wsparcia działań weryfikacyjnych promotora (opiekuna) pracy. Jednolity System Antyplagiatowy jest udostępniany nieodpłatnie wszystkim uczelniom w kraju.

[CZYTAJ WIĘCEJ](#)

## Zaloguj się

Login / E-mail (pole wymagane)

Hasło (pole wymagane)

ZALOGUJ

Nie pamiętasz hasła?

Dla administratora

 LOGOWANIE POL-ON

 CENTRALNE LOGOWANIE OPI PIB

# Centrum pomocy

Wybierz temat

[PRZEJDŹ DO BAZY WIEDZY](#)

## Badanie

Historia zmian na badaniu

Jak udostępnić założone przeze mnie badanie?

Edycja metryki badania



## Konta użytkowników

Nadawanie uprawnień

Profil użytkownika

Role i uprawnienia



## Logowanie i strona główna

Moje pierwsze logowanie

Logowanie Administratora przez MCL

Logowanie Administratora przez POLon



## Materiały instruktażowe

Kurs e-learningowy JSA

Filmy instruktażowe



## Ustawienia

Parametry wyniku

Ustawienie ogólne

Wykluczenia tekstu



## Raport

Analiza Raportu - wskazówki

Wykluczanie fragmentów i przeliczanie wyniku

Wygląd wydruku raportu



## REST API

Integracja REST API



## Pomoc

POMOC czyli system zgłoszeń



## Interpretacja raportu w JSA

Kurs jest przeznaczony dla użytkowników Jednolitego Systemu Antyplagiatowego. Kurs obejmuje praktyczne aspekty interpretacji raportu oraz pokazuje funkcjonalności JSA służące do analizy tekstu badanej pracy dyplomowej.

[📅 Weź udział w kursie](#)

### Interpretacja raportu w Jednolitym Systemie Antyplagiatowym

Kurs jest przeznaczony dla użytkowników Jednolitego Systemu Antyplagiatowego, zwłaszcza promotorów prac dyplomowych. Kurs obejmuje praktyczne aspekty interpretacji raportu oraz pokazuje funkcjonalności JSA służące do analizy tekstu badanej pracy dyplomowej.

#### Cele kursu - w trakcie kursu poznasz:

- Interfejs oraz funkcjonalności Jednolitego Systemu Antyplagiatowego.
- Najpopularniejsze manipulacje nakładane na tekst pracy w celu ukrycia plagiatu.
- Szczegółową analizę raportu z badanej pracy w Jednolitym Systemie Antyplagiatowym.

### Informacje podstawowe



**Poziom trudności kursu:**  
początkujący



**Kategoria tematyczna:**  
Nauki komputerowe



**Czas trwania kursu:**  
1 tydzień



**Rozpoczęcie kursu:**  
5 lut 2019









# Filmy instruktażowe także na YOUTUBE

The screenshot shows the JSA (Jednolity System Antyplagiatowy) website. The top navigation bar includes a home icon, a 'CENTRUM POMOCY' button (highlighted with a red box), and links for 'AKTUALNOŚCI', 'FAQ', 'BAZA WIEDZY', 'HELPDESK OPI PIB', and 'BADANIA'. The left sidebar contains a menu with 'REST API (1)' and 'Ustawienia (4)', followed by a section for 'Najpopularniejsze wpisy' listing articles with dates and thumbs-up counts. Below that is a 'Najnowsze wpisy' section with similar listings. The main content area features a video player with a blue abstract background and a play button. Below the video is a table of contents for the video series.











1. „Wprowadzenie do systemu”	4:47
2. „Badanie plików w JSA – informacje podstawowe”	4:42
3. „Badanie plików w JSA – czynności w systemie”	7:30
4. „Raport w systemie JSA”	7:46
5. „Raport z JSA do pobrania w pdf”	8:40

5 LUTEGO 2019 PRZEZ EWA DULIŃSKA

## Kategorie














- Badanie (9) 
- Konta użytkowników (6) 
- Logowanie i strona główna (5) 
- Materiały instruktażowe (2) 
- Pomoc (1) 
- Raport (10) 
- REST API (1) 
- Ustawienia (4) 

## Najpopularniejsze wpisy

- 16 STYCZNIA 2019  
 Parametry wyniku  3
- 15 STYCZNIA 2019  
 Ustawienie ogólne  1
- 8 STYCZNIA 2019  
 Wykluczenia tekstu  1
- 21 GRUDNIA 2018  
 Role i uprawnienia  1
- 31 STYCZNIA 2019  
 Wykluczanie fragmentów i przeliczanie wyniku  1

# Baza wiedzy

42 ARTICLES

-  [Analiza Raportu – wskazówki](#) 7 LUTEGO 2019
-  [Kurs e-learningowy JSA](#) 6 LUTEGO 2019
-  [Filmy instruktażowe](#) 5 LUTEGO 2019
-  [Wykluczanie fragmentów i przeliczanie wyniku](#) 31 STYCZNIA 2019  1
-  [Parametry wyniku](#) 16 STYCZNIA 2019  3
-  [Ustawienie ogólne](#) 15 STYCZNIA 2019  1
-  [Wykluczenia tekstu](#) 8 STYCZNIA 2019  1
-  [Ustawienia – opis zakładki](#) 8 STYCZNIA 2019
-  [Wygląd wydruku raportu](#) 28 GRUDNIA 2018



## Kategorie










Administracja (8)

Badania (15)

Pytania merytoryczne do MNISW (7)

Raporty (6)

# FAQ

Dlaczego nie widzę stylometrii dla pracy dwóch autorów? Dlaczego nie można zmienić tytułu naukowego na dr inż. lub dr hab. inż.? Raport został zaakceptowany, jednak okazało się, że metryka zawiera błędy. Co w takim wypadku? Dlaczego nie widzę przycisku "Nowa próba", choć limit prób w badaniu nie został wyczerpany? Czy wciąż mogę badać prace w wersji demo systemu? Nie udaje mi się załączyć do badania pliku pdf, dlaczego? Założone badanie zakończyło się błędem. Co mam teraz zrobić? Nie mogę zaakceptować raportu gdyż nie widzę przycisku Akceptuj. Co zrobić? Czym różni się raport ogólny od szczegółowego i który z nich jest ważniejszy? Co oznacza opcja "Dezaktywuj konto" i kiedy jej używać? Czy istnieje możliwość wydruku wyniku badania pracy? 

# Centrum pomocy

Wybierz temat

[PRZEJDŹ DO BAZY WIEDZY](#)



## Badanie

Historia zmian na badaniu

Jak udostępnić założone przeze mnie badanie?

Edycja metryki badania



## Konta użytkowników

Nadawanie uprawnień

Profil użytkownika

Role i uprawnienia



## Logowanie i strona główna

Moje pierwsze logowanie

Logowanie Administratora przez MCL

Logowanie Administratora przez POLon



## Materiały instruktażowe

Kurs e-learningowy JSA

Filmy instruktażowe



## Ustawienia

Parametry wyniku

Ustawienie ogólne

Wykluczenia tekstu



## Raport

Analiza Raportu - wskazówki

Wykluczanie fragmentów i przeliczanie wyniku

Wygląd wydruku raportu



## REST API

Integracja REST API



## Pomoc

POMOC czyli system zgłoszeń

Jeśli jeszcze nie  
posiadasz konta w  
systemie Helpdesk a  
chcesz zadać pytanie,  
kliknij "Zaloguj przez  
email".

Witamy w systemie  
Helpdesk

Login (adres email)

Hasło

[Resetuj hasło](#)

Nie wylogowuj  
mnie

ZALOGUJ

[Zaloguj przez email](#)

[Utwórz konto](#)

15 STYCZNIA 2019



Ustawienie ogólne



1

8 STYCZNIA 2019



Wykluczenia tekstu



1

21 GRUDNIA 2018



Role i uprawnienia



1

31 STYCZNIA 2019



Wykluczanie fragmentów i przeliczanie wyniku



1

1 2 ... 5 NASTĘPNY &gt;

Centrum pomocy

O JSA

Dlaczego JSA

Podstawy prawne

Jak działa JSA

Harmonogram prac

Regulamin

Aktualności

FAQ

Baza Wiedzy

Jednolity System Antyplagiatowy

System wykorzystywany do sprawdzenia prac dyplomowych pod kątem plagiatu, przeznaczony do wsparcia pracy weryfikacyjnej promotora (opiekuna) pracy, którego właścicielem jest Minister właściwy do spraw szkolnictwa wyższego.

Najczęściej zadawane pytania

Dlaczego nie widzę stylometrii dla pracy dwóch autorów?

Dlaczego nie można zmienić tytułu naukowego na dr inż. lub dr hab. inż.?

Raport został zaakceptowany, jednak okazało się, że metryka zawiera błędy. Co w takim wypadku?

Wyszukaj szybko w Bazie Wiedzy

Badanie Konta użytkowników Logowanie  
i strona główna Materiały instruktażowe Pomoc **Raport**  
REST API Ustawienia

## Dodatkowe szkolenia

Istnieje możliwość przyjazdu trenera OPI PIB na Uczelnię i przeprowadzenia szkolenia [z zakresu obsługi i interpretacji raportu z systemu JSA](#).

Warunki, które muszą zostać spełnione to:

1. minimum 50 osób, które będą korzystały z systemu za pomocą interfejsu JSA tj. promotorów lub pracowników administracji wspierających promotorów w pracy w systemie lub
2. minimum 50 osób, które będą zapoznawać się wyłącznie z raportem z systemu JSA w postaci pdf bez wykorzystania interfejsu systemu (w efekcie integracji dotychczasowego systemu uczelnianego np. USOS z systemem JSA);
3. sala z rzutnikiem, działający pilot do zmiany slajdów ze wskaźnikiem laserowym oraz laptop;
4. woda i ciepłe napoje dla trenerów.

Organizatorzy szkolenia otrzymają materiały poszkoleniowe. Materiały przedstawiają aktualny stan systemu na dzień przeprowadzenia szkolenia i są przeznaczone do rozesłania uczestnikom szkolenia. Materiały nie powinny być wykorzystywane do innych celów, przetwarzane ani zmieniane (ponieważ wówczas OPI PIB nie gwarantuje ich adekwatności). W sprawie organizacji szkolenia poza harmonogramem prosimy o kontakt na adres [szkolenia@opi.org.pl](mailto:szkolenia@opi.org.pl)

Miasto	Uczelnia organizująca dodatkowe szkolenie	Termin dodatkowego szkolenia
<b>Dąbrowa Górnicza</b>	Akademia WSB	1 luty 2019
<b>Gniezno</b>	Gnieźnieńska Szkoła Wyższa Milenium	1 luty 2019
<b>Gdańsk</b>	Uniwersytet Gdański, osoba do kontaktu: <a href="mailto:agnieszka.krajewska@ug.edu.pl">agnieszka.krajewska@ug.edu.pl</a>	4 i 5 luty 2019
<b>Warszawa</b>	WUM	4 luty 2019
<b>Płock</b>	PWSZ w Płocku	5 luty 2019
<b>Warszawa</b>	Politechnika Warszawska	6 luty 2019
<b>Łódź</b>	Uniwersytet Łódzki	6 luty 2019
<b>Tarnobrzeg</b>	Państwowa Wyższa Szkoła Zawodowa w Tarnobrzegu	7 luty 2019





# Pytania sprawdzające

## JSA to system, który bada pracę pod kątem...

1. zapożyczeń
2. manipulacji na tekście
3. obecności w tekście pracy obcych stylów

## W JSA badane są obowiązkowo...

1. prace licencjackie
2. prace magisterskie i inżynierskie
3. doktoraty
4. habilitacje
5. prace zaliczeniowe i semestralne

## JSA pokazuje, że tekst badanej pracy...

1. został splotowany lub nie

2. został zmanipulowany

3. został napisany samodzielnie lub nie



# Role dostępne w systemie



Role JSA	Opis roli
BIURO	dodawanie , edycja, udostępnianie badań, przeglądanie badań własnych i jednostki oraz przeglądanie raportu bez dostępu do danych źródeł podobieństw, drukowanie raportów ogólnych (pdf)
PROMOTOR	przeglądanie i zarządzanie <u>własnymi badaniami</u> * oraz badaniami jednostki, a także pełne uprawnienia w kontekście wglądu, przeliczania i akceptacji raportów
PODGLĄD	przeglądanie badań własnych i jednostki oraz raportu w formacie pdf (bez źródeł podobieństw)
USTAWIENIA	tworzenie ustawień dla jednostki: wykluczenia tekstu i parametry wyniku (progi tolerancji i długość fraz)
STATYSTYKA	przeglądanie badań jednostki, zarządzanie raportami jednostki (tworzenie i zapisywanie do pliku)
INTEGRACJA	konfiguracja ustawień ogólnych jednostki (integracja REST API, bazy referencyjne uczelni, pobieranie plików XML do importu użytkowników z pliku)
ADMINISTRACJA	zarządzanie użytkownikami i ustawieniami ogólnymi jednostki (integracja REST API, bazy referencyjne uczelni, pobieranie plików do importu użytkowników z pliku)
ADMINISTRACJA POLON	pierwszy administrator JSA w jednostce – te same uprawnienia, co Administracja + nadaje uprawnienia pozostałym Administratorom JSA; korzysta z przycisku „Logowanie POLON”

\* Własne badania – badania zarejestrowane przez użytkownika lub badania, w których został on wskazany jako promotor

# Czynności vs role w systemie

	Promotor	Biuro	Podgląd	Ustawienia	Statystyka	Integracja	Administracja/ Administracja POLON
Dodawanie , edycja, udostępnianie badań własnych	✓	✓					
Przeglądanie badań jednostki		✓	✓				
Przeglądanie raportu bez danych źródeł podobieństw	✓	✓	✓				
Przeglądanie raportu z dostępem do źródła podobieństwa	✓						
Przeliczenie, drukowanie i akceptacja raportu (Promotor z metryki badania)	✓	*					
Administracja użytkownikami							✓
Ustawienia parametrów dla wyników i wykluczeń tekstów				✓			✓
Ustawienia dla jednostki - zakładka Ogólne						✓	✓
Tworzenie i pobieranie statystyk predefiniowanych					✓		

\* Drukowanie raportu ogólnego (pdf)

# Użytkownicy a role w JSA

Przykładowe połączenie ról w systemie




ADMINISTRACJA + INTEGRACJA + USTAWIENIA + STATYSTYKA





PROMOTOR



BIURO

 **Użytkownicy**

 **Uprawnienia**

 **Ustawienia**

 **Profil**

[←](#) [🏠](#) [>](#) Użytkownicy

# Użytkownik

Szczegóły konta

Role i uprawnienia

Stopień / Tytuł

\_\_\_\_\_

Nazwisko (pole wymagane)

\_\_\_\_\_

Imię (pole wymagane)

\_\_\_\_\_

Email (pole wymagane)

\_\_\_\_\_

UID POL-on

\_\_\_\_\_

Autouzupelnianie jako promotor



Dezaktywuj konto



Ponowne żądanie potwierdzenia aktywacji

WYŚLIJ

Link do zmiany hasła

WYŚLIJ

Status

Aktywny

ID

961

Dodano

24.10.2018 - 07:29:28

Aktywowano

-



**Jak loguje się Administrator z  
uprawnieniami POL-on?**

# JEDNOLITY SYSTEM ANTYPLAGIATOWY

Jest to system wykorzystywany do sprawdzenia prac dyplomowych pod kątem plagiatu i jest przeznaczony do wsparcia działań weryfikacyjnych promotora (opiekuna) pracy. Jednolity System Antyplagiatowy jest udostępniany nieodpłatnie wszystkim uczelniom w kraju.

[CZYTAJ WIĘCEJ](#)

## Zaloguj się

[ZALOGUJ](#)

Nie pamiętasz hasła?

————— Dla administratora —————

 [CENTRALNE LOGOWANIE OPI PIB](#)





**Jak loguje się Promotor i Biuro?**



# JEDNOLITY SYSTEM ANTYPLAGIATOWY

Jest to system wykorzystywany do sprawdzenia prac dyplomowych pod kątem plagiatu i jest przeznaczony do wsparcia działań weryfikacyjnych promotora (opiekuna) pracy. Jednolity System Antyplagiatowy jest udostępniany nieodpłatnie wszystkim uczelniom w kraju.

[CZYTAJ WIĘCEJ](#)

## Zaloguj się

[ZALOGUJ](#)

Nie pamiętasz hasła?

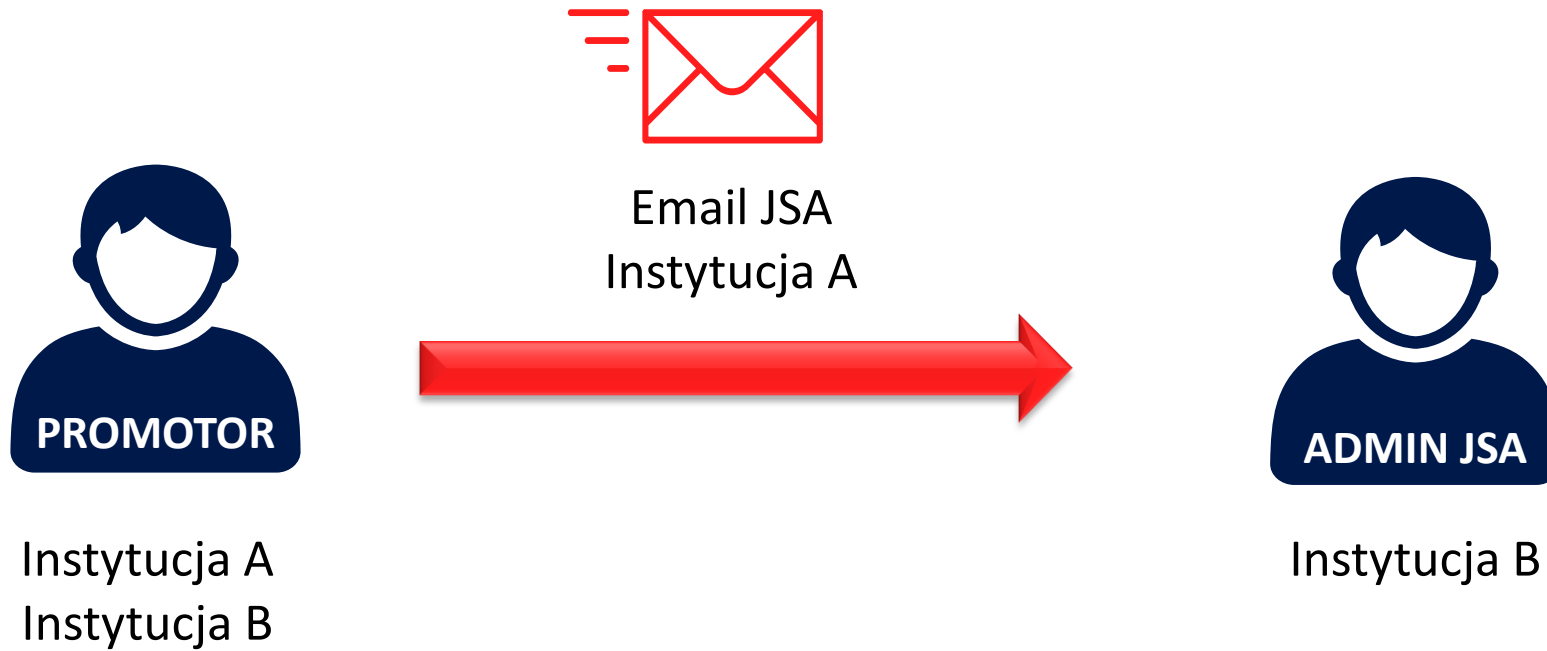
————— Dla administratora —————

[POL-ON LOGOWANIE POL-ON](#)[OPI PIB CENTRALNE LOGOWANIE OPI PIB](#)



**Jak uzyskać dostęp do kilku instytucji?**

# Dostęp do innej instytucji



The screenshot shows the 'Użytkownicy' (Users) management page in the JSA ANTYPLAGIATOWY system. The page includes a sidebar with navigation options: Użytkownicy, Uprawnienia, Badania, Ustawienia, and Profil. The main content area features a search bar, a 'SZUKAJ' button, and buttons for 'FILTRY' and 'IMPORTUJ'. A 'NOWY' button with a plus icon is highlighted with a red box. Below these elements is a table with columns for 'Lp.', 'Nazwisko i Imię', 'E-mail', 'Login', 'Dodano', and 'Status'. The table contains two rows of user data.

Lp.	Nazwisko i Imię	E-mail	Login	Dodano ↓	Status
1	...	...	...	01.01.1970 - 01:00:00	✓
2	...	...	...	01.01.1970 - 01:00:00	✓





# JEDNOLITY SYSTEM ANTYPLAGIATOWY

Jest to system wykorzystywany do sprawdzenia prac dyplomowych pod kątem plagiatu i jest przeznaczony do wsparcia działań weryfikacyjnych promotora (opiekuna) pracy. Jednolity System Antyplagiatowy jest udostępniany nieodpłatnie wszystkim uczelniom w kraju.

[CZYTAJ WIĘCEJ](#)

## Wybór instytucji


W ramach jakiej instytucji chcesz pracować?

Instytucja

Wybierz jedną z opcji: [opcja]

Instytut Testowy Pierwszy

PRZEJDZ



# Badania

▼ FILTRUJ

+ DODAJ BADANIE

Stan	Ostatnia zmiana 	Tytuł pracy dyplomowej	Autorzy	PRP
	27.09.2017 - 12:33:12	[blurred]	[blurred]	-
	27.09.2017 - 12:33:12	[blurred]	[blurred]	-
	27.09.2017 - 12:33:12	[blurred]	[blurred]	-
	27.09.2017 - 12:33:12	[blurred]	[blurred]	-
	27.09.2017 - 12:33:12	[blurred]	[blurred]	21% (32%)



# Pytania sprawdzające



## Pierwsze logowanie do systemu JSA wymaga...

1. rejestracji konta
2. weryfikacji uprawnień poprzez konto w POL-on
3. nadania uprawnień przez administratora JSA



## Wybranie opcji "Logowanie przez POL-on" dotyczy...

1. każdego użytkownika i służy jego uwierzytelnieniu
2. każdego administratora i służy jego uwierzytelnieniu
3. tylko administratora z rolą INST\_ADM w POL-on
4. płynnego przechodzenia pomiędzy systemem JSA i POL-on



## Kto przyznaje dostęp do systemu JSA na uczelni?

1. administrator JSA z rolą ADMINISTRACJA
2. pracownik OPI
3. pracownik MNiSW
4. rektor

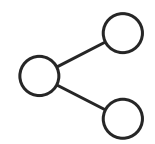
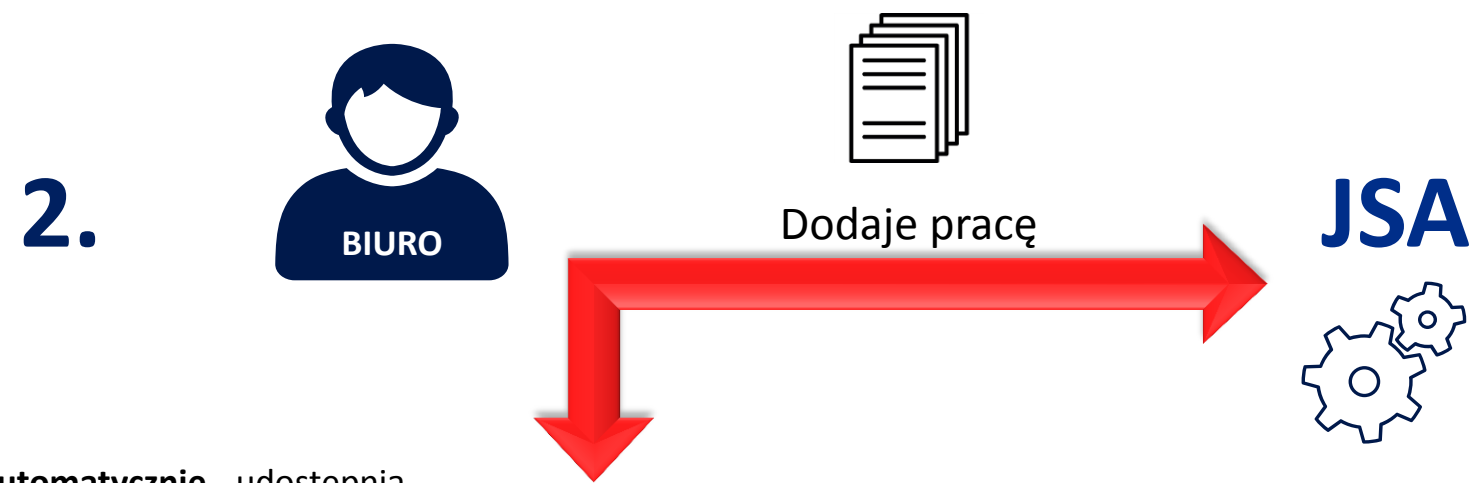



W przypadku promotora pracującego na kilku uczelniach administrator JSA powinien...

1. założyć mu kolejne konto w systemie z nowym loginem i hasłem
2. poprosić go o dane założonego konta (login i hasło)
3. wypełnić formatkę użytkownika z wykorzystaniem emaila użytego przy zakładaniu konta
4. wysłać mu link uwierzytelniający na dotychczasowe konto w systemie



**Kto i jak dodaje pracę do sprawdzenia?**

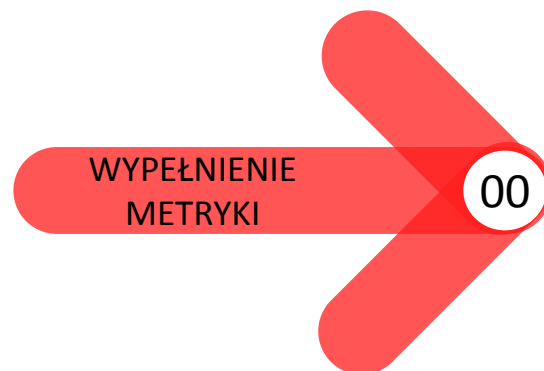


System **automatycznie** udostępnia badanie Promotorowi wybranemu z rozwijanej listy w metryce badania

Biuro może **ręcznie** udostępnić badanie innej osobie z rolą Promotor w jednostce (np. recenzentowi)



# Badanie



POLA OBOWIĄZKOWE

**Tytuł pracy**

Język

**Autorzy**

Imię i nazwisko

Wydział

Kierunek

Typ pracy

Numer albumu

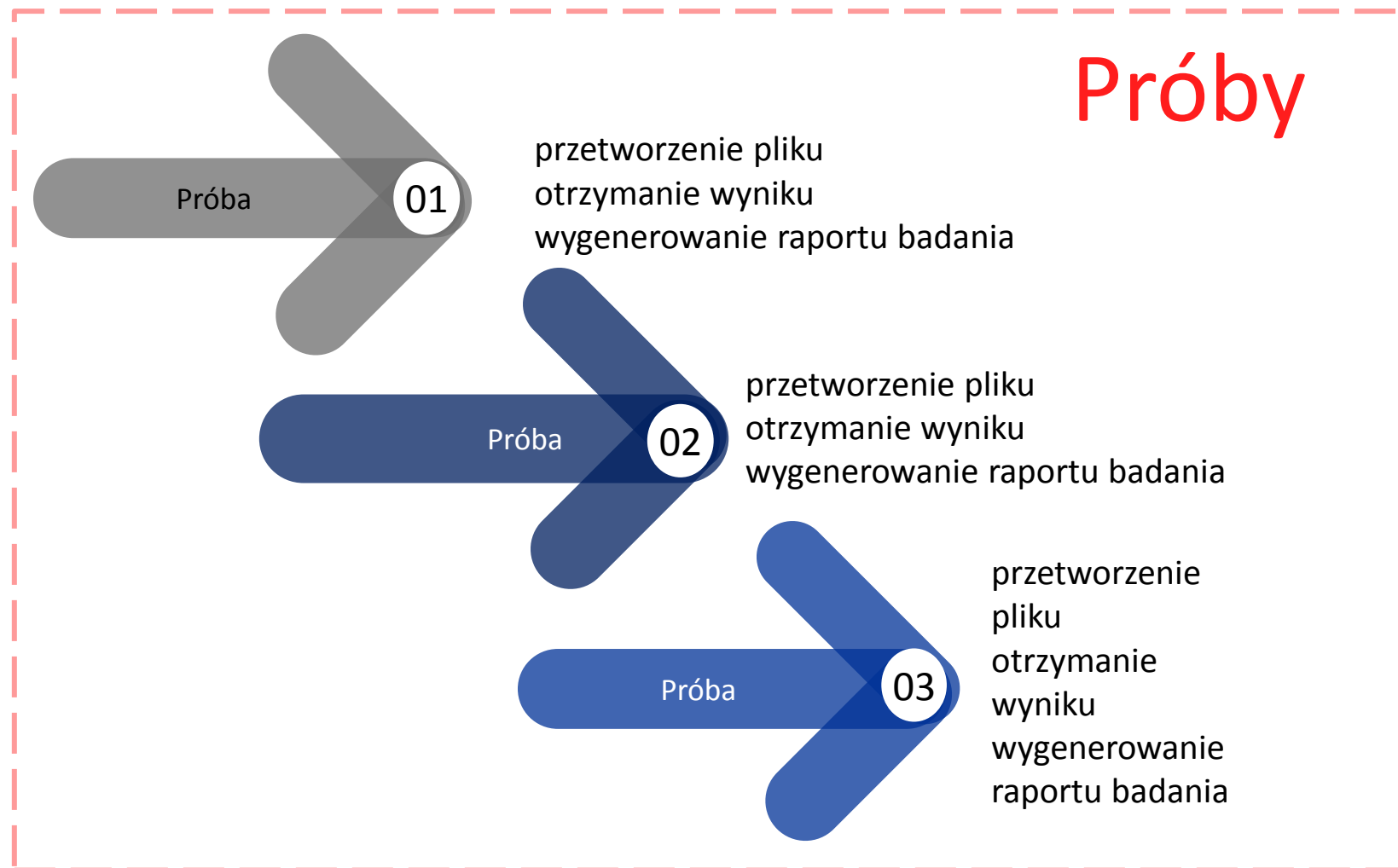
**Promotorzy**

Imię i nazwisko

\* \* \*


**Recenzenci (opcjonalnie)**

Imię i nazwisko




Próba 2 i 3 są opcjonalne

# Badanie a próba




ZAREJESTROWANE

- Badanie jest zarejestrowane
- Badanie ma częściowo lub w całości wypełnioną metrykę.
- Brak uruchomionych lub wykonanych prób




WYŚLANE

- Badanie ma poprawnie wypełnioną metrykę i jest zarejestrowane
- Praca została przetworzona i zapisana
- Bieżąca próba oczekuje na uruchomienie



BADANE

- Bieżąca próba jest w realizacji



WYKONANE

- Bieżąca próba została wykonana
- Jest raport bieżącej próby.
- Raport nie został zaakceptowany



ZAAKCEPTOWANE

- Raport bieżącej próby został zaakceptowany
- Odznaczenie zapożyczeń zostało zablokowane




BŁĄD

- Próba zostanie ponowiona


Na liście badań widoczny jest stan ostatniej próby




# Próba - czas realizacji



WYSŁANE



BADANE










WYKONANE




do 24 godzin















 Użytkownicy Uprawnienia **Badania** Ustawienia Profil   Badania

# Badania

 | Wyszukaj


SZUKAJ

 ODŚWIEŻ LISTĘ FILTRY NOWE BADANIE

Status	Ostatnia zmiana ↓	Tytuł pracy dyplomowej	Autorzy	Wynik
	11.02.2019 - 14:00:21	[blurred]	[blurred]	91%
	11.02.2019 - 13:24:06	[blurred]	[blurred]	100%
	11.02.2019 - 12:52:52	[blurred]	[blurred]	82%
	11.02.2019 - 12:52:50	[blurred]	[blurred]	100%
	11.02.2019 - 12:52:27	[blurred]	[blurred]	100%
	11.02.2019 - 10:40:26	[blurred]	[blurred]	0%
	08.02.2019 - 16:36:15	[blurred]	[blurred]	3% (54%)
	08.02.2019 - 14:41:17	[blurred]	[blurred]	0%
	08.02.2019 - 14:01:38	[blurred]	[blurred]	0%

SZCZEGÓŁY


 Użytkownicy

 Uprawnienia

 **Badania**

 Statystyki


 Ustawienia

 Profil

 **Informacje o pracy**  
tytuł pracy, język pracy

Tytuł pracy

Język pracy polski

 **Autor**  
lub autorzy pracy

**Autor 1**

Typ pracy licencjacka


Wydział

Kierunek studiów

Nazwisko

Imię

Numer albumu

 **Promotor / Recenzent**  
przypisani do pracy


**Promotor 1**


Stopień / tytuł


Nazwisko


Imię

 **4** **Pliki**  
przesyłane do badania

 Użytkownicy

 Uprawnienia

 **Badania**

 Statystyki

 Ustawienia

 Profil

2

## Autor

lub autorzy pracy

### Autor 1

Typ pracy (pole wymagane)

licencjacka

Jednostka (pole wymagane)

[Redacted]

Kierunek studiów (pole wymagane)

To pole jest wymagane

Nazwisko (pole wymagane)

[Redacted]


Imię (pole wymagane)


[Redacted]


Numer albumu (pole wymagane)

[Redacted]

**+ DODAJ KOLEJNEGO**


 Użytkownicy

 Uprawnienia

 **Badania**

 Statystyki

 Ustawienia

 Profil

Nazwisko (pole wymagane)

Imię (pole wymagane)

**+ DODAJ KOLEJNEGO**

**+ DODAJ RECENZENTA**

**DALEJ** 

**WRÓC** 




**Pliki**

przesyłane do badania


ANULUJ

 **ZAPISZ METRYKĘ**

**ZAPISZ I WYŚLIJ DO BADANIA** 


 Użytkownicy

 Uprawnienia

 **Badania**

 Statystyki

 Ustawienia

 Profil


Nazwisko (pole wymagane)

Imię (pole wymagane)

+ DODAJ KOLEJNEGO

+ DODAJ RECENZENTA

DALEJ 

WRÓĆ 



Pliki

przesyłane do badania

Uwaga!




Czy potwierdzasz zapisanie formularza bez załączonych plików?


WRÓĆ

ZAPISZ


ANULUJ

 ZAPISZ METRYKĘ


ZAPISZ I WYŚLIJ DO BADANIA 


 Użytkownicy

 Uprawnienia

 **Badania**

 Statystyki

 Ustawienia


 Profil

Imię (pole wymagane)

+ DODAJ KOLEJNEGO

+ DODAJ RECENZENTA

DALEJ 

WRÓC 

4

Pliki

przesyłane do badania


Dane zapisane



BADANIA


OK

ANULUJ

 ZAPISZ METRYKĘ

ZAPISZ I WYŚLIJ DO BADANIA 



 Użytkownicy


 Uprawnienia

 **Badania**

 Statystyki

 Ustawienia

 Profil

 **Promotor / Recenzent**  
przypisani do pracy


Promotor 1

Stopień / tytuł


Nazwisko

Imię

**4** **Pliki**  
przesyłane do badania

WYBIERZ PLIKI 


 Lub upuść je tutaj... (dostępne formaty: \*.txt, \*.pdf, \*.doc, \*.docx, \*.odt, \*.rtf)


 tekst.docx (19.86 bajtów)




WRÓC 

ANULUJ

 ZAPISZ METRYKĘ

ZAPISZ I WYŚLIJ DO BADANIA 


 Użytkownicy


 Uprawnienia

 **Badania**


 Statystyki


 Ustawienia

 Profil

 Promotor / Recenzent  
przypisani do pracy

**4** Pliki  
przesyłane do badania

WYBIERZ PLIKI 

 tekst.docx (19.86 bajt)

WRÓC 

Promotor 1

Stopień / tytuł

Nazwisko

Imię

### Wysyłanie do badania




Wysyłanie pliku/(ów) do badania  
zakończyło się pomyślnie. Dziękujemy!

OK

Wskazane formaty plików: \*.txt, \*.pdf, \*.doc, \*.docx, \*.odt, \*.rtf

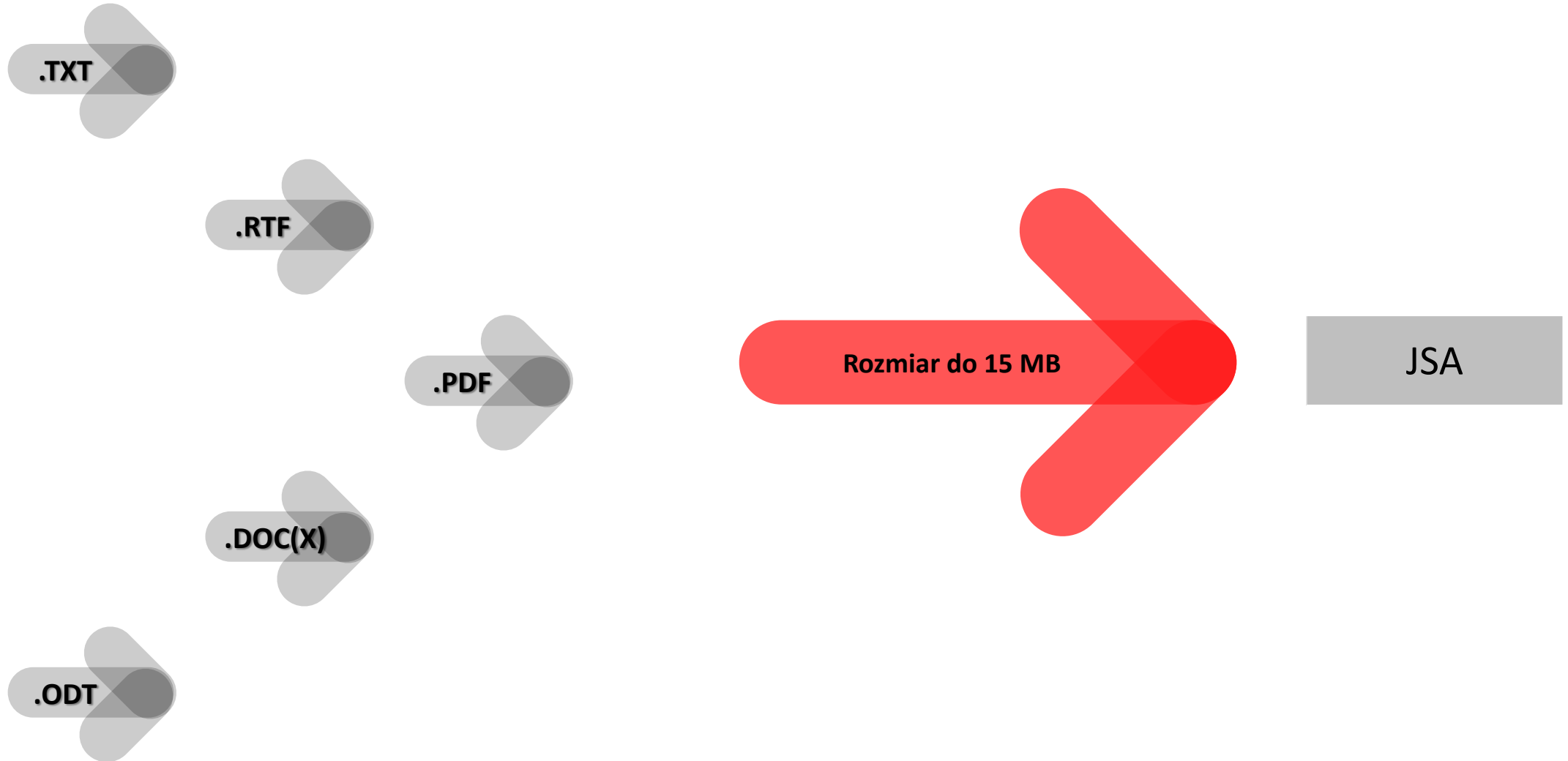


ANULUJ

 ZAPISZ METRYKĘ

ZAPISZ I WYŚLIJ DO BADANIA 

# Typy i rozmiar plików





**Jak zarządzać badaniami?**

Użytkownicy

Uprawnienia

**Badania**

Statystyki

Ustawienia

Profil

&gt; Badania

# Badania

▼ FILTRUJ

+ DODAJ BADANIE

Stan Ostatnia zmiana ≡ Tytuł pracy dyplomowej Autorzy PRP

Tytuł pracy

Język pracy ▼

Autor

Numer albumu

Typ pracy ▼

Jednostka ▼

Kierunek studiów

Promotor

Recenzent

Numer zlecenia

Status zlecenia ▼

Dodano zlecenie - Od



Dodano zlecenie - Do



Ostatnia modyfikacja - Od



Ostatnia modyfikacja - Do



DD.MM.RRR

DD.MM.RRR

DD.MM.RRR

DD.MM.RRR

Stan

Ostatnia zmiana ↓

Tytuł pracy dyplomowej

Autorzy

PRP







07.09.2018 14:06:29

100%



07.09.2018 10:07:01









100%

 Użytkownicy Uprawnienia **Badania** Statystyki Ustawienia Profil

# Badania

▼ FILTRUJ

+ NOWE BADANIE

Status	Ostatnia zmiana ↓	Tytuł pracy dyplomowej	Autorzy	Wynik
	23.09.2018 23:24:03			-
	23.09.2018 09:01:08			-
	23.09.2018 05:54:52			17%
			<a href="#">SZCZEGÓŁY</a>	
			<a href="#">RAPORT</a>	
	22.09.2018 09:33:28			-
	22.09.2018 09:14:41			-
	22.09.2018 07:06:38			-
	21.09.2018 19:04:59			-
	21.09.2018 18:00:44			70%

# Próba w toku

Uprawnienia

Badania

Statystyki

Ustawienia

Profil

Promotorzy

Recenzenci

Numer badania 79

Dodano badanie 22.09.2018 09:14:40

Dodano badanie przez

Ostatnia zmiana danych 22.09.2018 09:14:41

Ostatnia zmiana danych przez

HISTORIA ZMIAN

EDYTUJ

Próby (2 z 3)

Status	Numer próby	Data zmiany statusu	Wysłano	Wysłano przez	≥ 40	≥ 20	≥ 10	≥ 5
--------	-------------	---------------------	---------	---------------	------	------	------	-----



75

22.09.2018 09:14:41

22.09.2018 09:14:40

Pliki badane tekst.docx



22.09.2018 09:10:19

17%



22.09.2018 07:06:38

-



# Próba **wykonane**

Użytkownicy

Uprawnienia

Badania

Statystyki

Ustawienia

Profil

Dodano badanie przez

Ostatnia zmiana danych  
przez


HISTORIA ZMIAN

UDOSTĘPNIJ

EDYTUJ

NOWA PRÓBA

Próby (2 z 3)

Status	Numer próby	Data zmiany statusu	Wysłano	Wysłano przez	≥ 40	≥ 20	≥ 10	≥ 5
	67	21.09.2018 15:58:22	21.09.2018 15:56:53		47%	48%	<b>50%</b>	50%

Pliki badane

gosia3.docx

Pobierz

RAPORT

 21.09.2018 15:45:38

51%

10

|<

<

1

2





>

>|

+















**Jak dodać nową próbę?**

 Użytkownicy Uprawnienia **Badania** Ustawienia Profil[←](#) [🏠](#) [> Badania](#)






# Badania


SZUKAJ

 ODŚWIEŻ LISTĘ FILTRY NOWE BADANIE

Status	Ostatnia zmiana ↓	Tytuł pracy dyplomowej	Autorzy	Wynik
	14.02.2019 - 14:15:44	[blurred]	[blurred]	0%
	14.02.2019 - 12:16:48	[blurred]	[blurred]	100%
	12.02.2019 - 15:11:33	[blurred]	[blurred]	100%
	12.02.2019 - 15:05:26	[blurred]	[blurred]	82%
	12.02.2019 - 15:04:29	[blurred]	[blurred]	100%
	11.02.2019 - 13:24:06	[blurred]	[blurred]	100%
	11.02.2019 - 12:52:52	[blurred]	[blurred]	82%
	11.02.2019 - 12:52:50	[blurred]	[blurred]	100%
	11.02.2019 - 12:52:27	[blurred]	[blurred]	100%

SZCZEGÓŁY

-  Użytkownicy
-  Uprawnienia
-  **Badania**
-  Ustawienia
-  Profil

 14.02.2019 - 14:15:44
Praca
Student Piotr
0%

Tytuł pracy: Praca

Język pracy: polski

✕

---

	Nazwisko i Imię	Numer albumu	Typ pracy	Jednostka	Kierunek studiów
Autorzy					
Promotorzy	Waniewska-Bobin Magdalena		Recenzenci	Brak	

Numer badania: 44673

Dodano badanie: 14.02.2019 - 14:13:50

Dodano badanie przez: Waniewska-Bobin Magdalena

Ostatnia zmiana danych: 14.02.2019 - 14:13:50

Ostatnia zmiana danych przez: Waniewska-Bobin Magdalena


HISTORIA ZMIAN

UDOSTĘPNIJ

EDYTUJ

NOWA PRÓBA

### Próby (2 z 3)

Status	Numer próby	Data zmiany statusu	Wysłano	Wysłano przez	≥ 40	≥ 20	≥ 10	≥ 5
	43808	14.02.2019 - 14:15:44	14.02.2019 - 14:13:50	Waniewska-Bobin Magdalena	0%	0%	0%	0%







Pliki badane

tekst.docx

POBIERZ

RAPORT

 14.02.2019 - 12:16:48
Praca
Student Piotr
100%

 Użytkownicy Uprawnienia Badania Statystyki Ustawienia Profil > [Badania](#) > [Nowa próba](#)

# Nowa próba

**1** Pliki  
przesyłane do badania

WYBIERZ PLIKI



Lub upuść je tutaj... (dostępne formaty: \*.txt, \*.pdf, \*.doc, \*.docx)

WYŚLIJ DO BADANIA



ANULUJ



**Jak można modyfikować badanie?**

Użytkownicy

Uprawnienia

**Badania**

Ustawienia

Profil

Wyszukaj

SZUKAJ

ODŚWIEŻ LISTĘ

FILTRY

+ NO

Status

Ostatnia zmiana ↓

Tytuł pracy dyplomowej

Autorzy



14.02.2019 - 14:52:36

Tytuł pracy

Język pracy

polski

Nazwisko i Imię

Numer albumu

Typ pracy

Jednostka

Kierunek studiów

Autorzy

Brak

inna

Promotorzy

Brak

Recenzenci

Brak

Numer badania

44712

Dodano badanie

14.02.2019 - 14:52:36

Ostatnia zmiana danych

14.02.2019 - 14:52:36


Dodano badanie przez


Ostatnia zmiana danych przez


HISTORIA ZMIAN


Próby (3 z 3)




 Użytkownicy

 Uprawnienia

 **Badania**
 Statystyki

 Ustawienia

 Profil

Promotorzy

Recenzenci

Numer badania 0123456789

Dodano badanie 27.09.2017 - 12:33:12



Dodano badanie przez

Ostatnia zmiana danych 27.09.2017 - 12:33:12

Ostatnia zmiana danych przez

[HISTORIA ZMIAN](#)
[UDOSTĘPNIJ](#)
[EDYTUJ](#)
[NOWA PRÓBA](#)

### Próby (2 z 3)


Status	Numer próby	Data zmiany statusu	Wysłano	Wysłano przez	≥ 40	≥ 20	≥ 10	≥ 5
	0123456789	27.09.2017 - 12:33:12	27.09.2017 - 12:33:12		-	-	-	-
	0123456789	27.09.2017 - 12:33:12	27.09.2017 - 12:33:12		15%	24%	32%	40%

Pliki badane


KowalskiJan12345\_v2.doc

KowalskiJan12345KowalskiJan12345KowalskiJan12345KowalskiJan12345KowalskiJ45Kow.doc

[POBIERZ](#)
[RAPORT](#)

 Użytkownicy

 Uprawnienia

 **Badania**
 Statystyki

 Ustawienia

 Profil

Język pracy polski

	Nazwisko i Imię	Numer albumu	Typ pracy	Jednostka	Kierunek studiów
--	-----------------	--------------	-----------	-----------	------------------

Autorzy		54566778			
---------	--	----------	--	--	--

### Historia zmian

Numer b	22.09.2018 09:14:40		
---------	---------------------	--	--

Utworzono zlecenie o numerze 79.

Dodano	22.09.2018 09:14:41		
--------	---------------------	--	--

Dodano	22.09.2018 09:14:41		
--------	---------------------	--	--

Wysłano plik do badania o numerze 75.


ZAMKNIJ

HISTORIA ZMIAN

EDYTUJ

### Próby (2 z 3)

Status	Numer próby	Data zmiany statusu	Wysłano	Wysłano przez	≥ 40	≥ 20	≥ 10	≥ 5
--------	-------------	---------------------	---------	---------------	------	------	------	-----

	75	22.09.2018 09:14:41	22.09.2018 09:14:40					
---	----	---------------------	---------------------	--	--	--	--	--

Pliki badane tekst.docx



**Jak udostępnić badanie?**



Użytkownicy

Uprawnienia

Badania

Statystyki

Ustawienia

Profil

Promotorzy

Recenzenci

Numer badania 0123456789

Dodano badanie  
Dodano badanie przez

27.09.2017 - 12:33:12

Ostatnia zmiana danych  
Ostatnia zmiana danych przez

27.09.2017 - 12:33:12

HISTORIA ZMIAN

UDOSTĘPNIJ

EDYTUJ

NOWA PRÓBA

## Próby (2 z 3)

Status	Numer próby	Data zmiany statusu	Wysłano	Wysłano przez	≥ 40	≥ 20	≥ 10	≥ 5
!	0123456789	27.09.2017 - 12:33:12	27.09.2017 - 12:33:12		-	-	-	-
●	0123456789	27.09.2017 - 12:33:12	27.09.2017 - 12:33:12		15%	24%	32%	40%

Pliki badane

KowalskiJan12345\_v2.doc

KowalskiJan12345KowalskiJan12345KowalskiJan12345KowalskiJan12345KowalskiJ45Kow.doc

POBIERZ

RAPORT

[Użytkownicy](#)[Uprawnienia](#)[Badania](#)[Statystyki](#)[Ustawienia](#)[Profil](#)

	Nazwisko i imię	Numer albumu	Typ pracy	Jednostka	Kierunek studiów
Autorzy					
Promotorzy				Recenzenci	

Numer badania 0123456789

Dodano badanie  
Dodano badanie przez  
27.09.2017

27.09.2017 - 12:33:12

### Udostępnij badanie

Nazwisko i Imię

Dodaj/Usuń

Wybierz



- 
- 

### Próby (2 z 3)

Status Numer próby

0123456789

Pliki badane



ANULUJ



ZAPISZ

UDOSTĘPNIJ

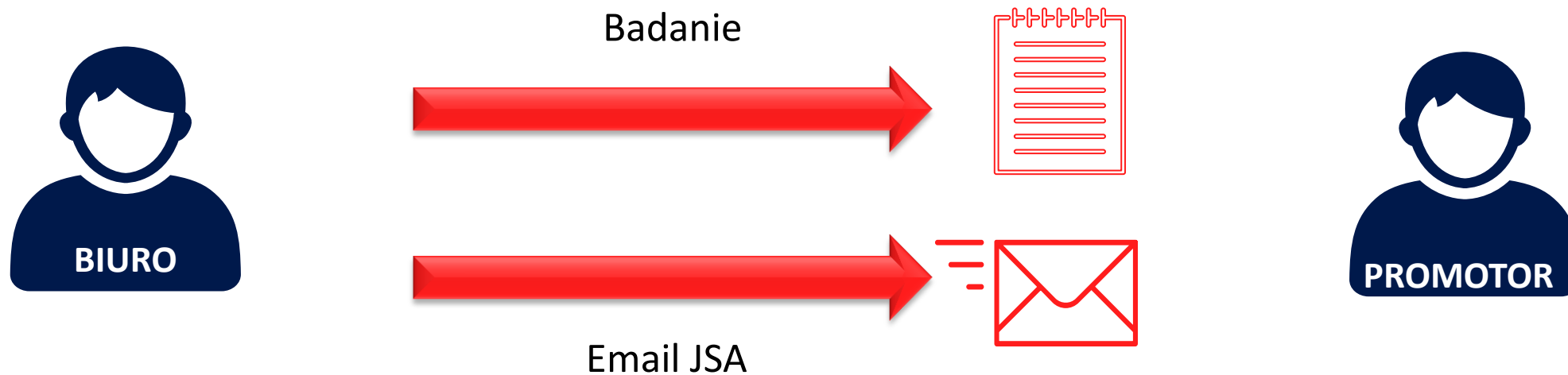
EDYTUJ

NOWA PRÓBA

zez ≥ 40 ≥ 20 ≥ 10 ≥ 5

i - - - -

# Udostępnienie badania







# Pytania sprawdzające



## System pozwala na...

1. dodanie kilku promotorów do metryki badania
2. zapisania danych cząstkowych w metryce badania
3. dołączenie pliku pracy bez metryki badania
4. dołączenia metryki bez pliku pracy
5. przeglądanie raportów z poprzednich prób
6. udostępnianie raportu pracy studentowi

## Gwarantowany czas badania pracy wynosi...

1. do 15 minut

2. godzinę

3. do 24 godzin

4. do 3 dni



## Czy promotor może przeprowadzić cztery próby?

1. Nie, badanie zakłada możliwość przeprowadzenia maksymalnie trzech prób
2. Nie, przepisy nie pozwalają na przeprowadzenie więcej niż trzech prób
3. Tak, w ramach dwóch osobnych badań



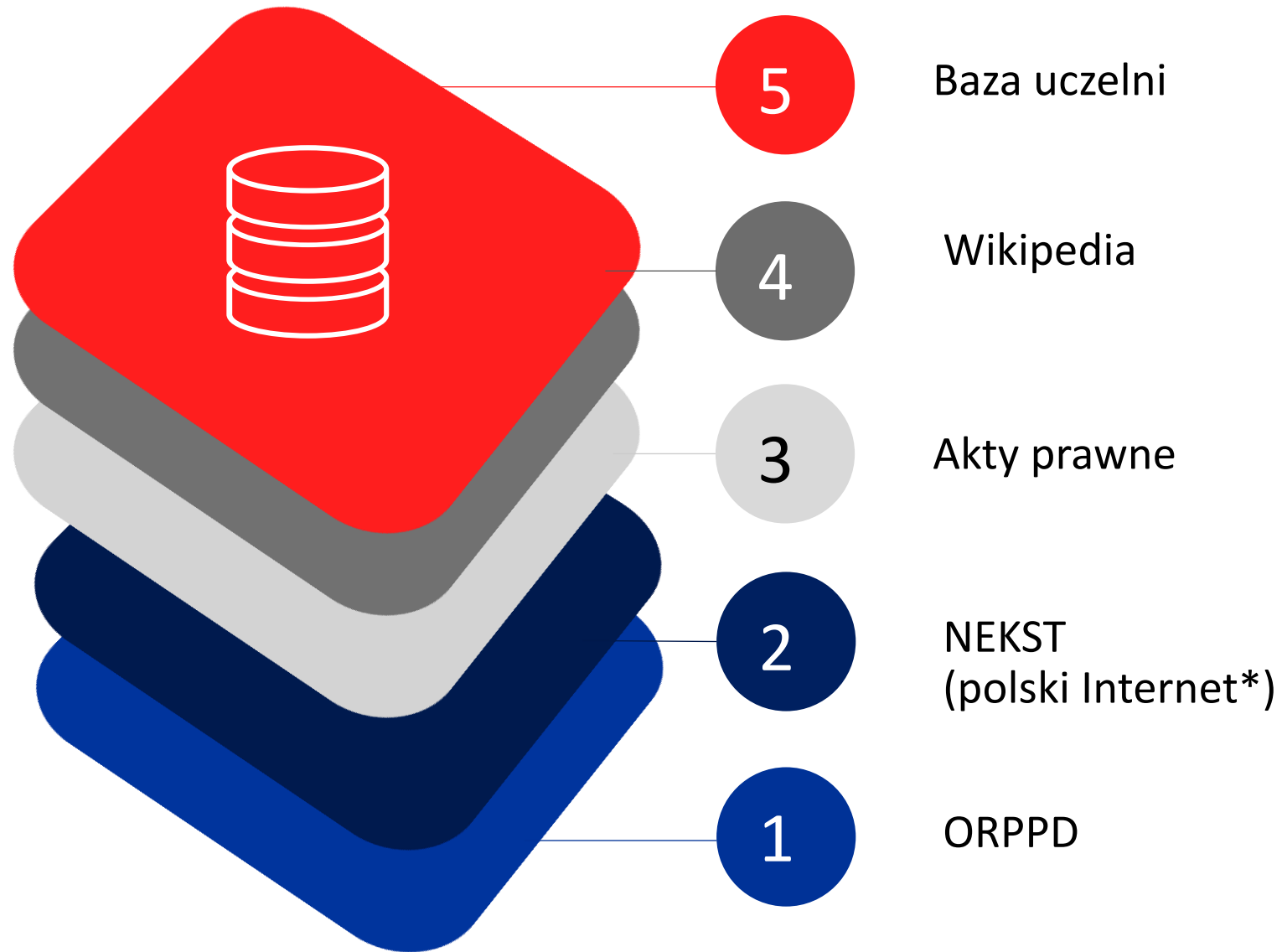
## Skąd promotor będzie wiedział, że udostępniono mu badanie?

1. Powinien obserwować nowe badania na swojej liście badań
2. Dostanie informację od pracownika, który udostępnił mu badanie
3. Dostanie powiadomienie z systemu drogą mailową



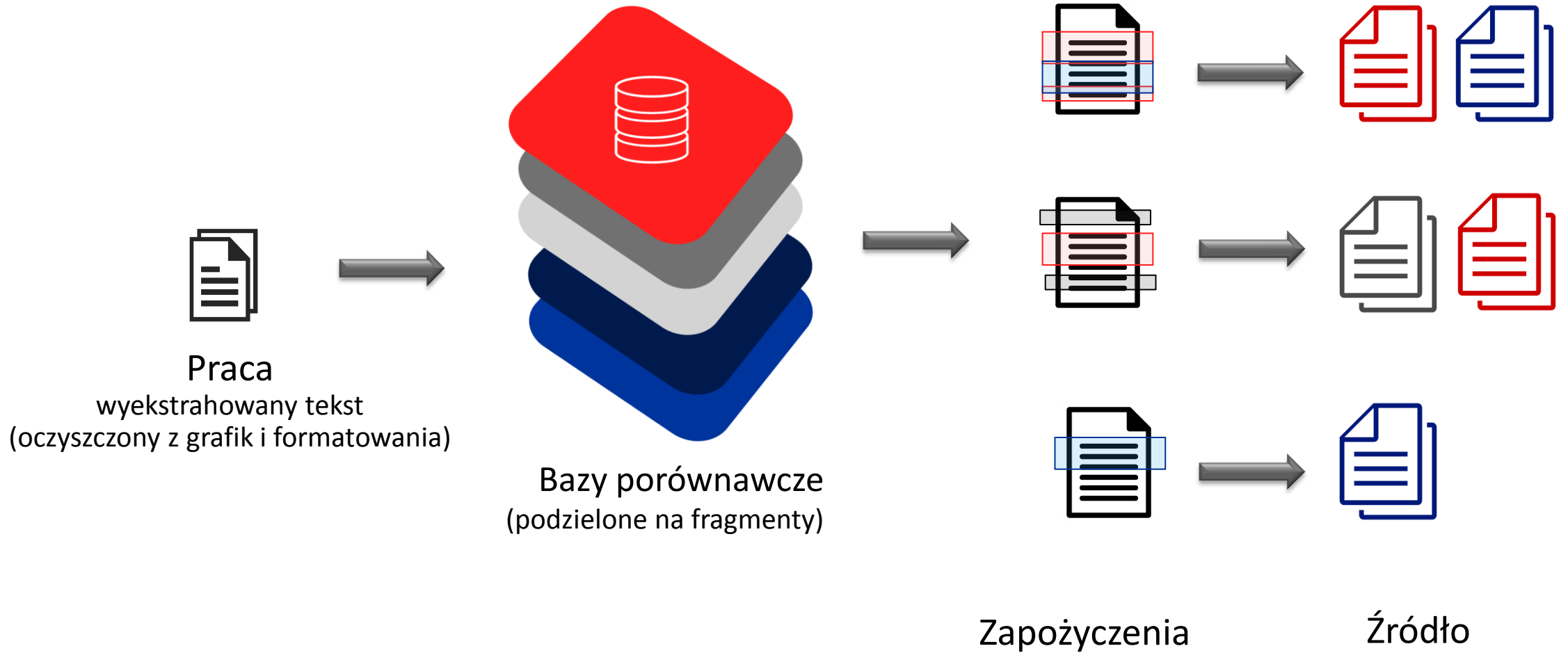
**Jak badana jest praca?**

# Bazy porównawcze



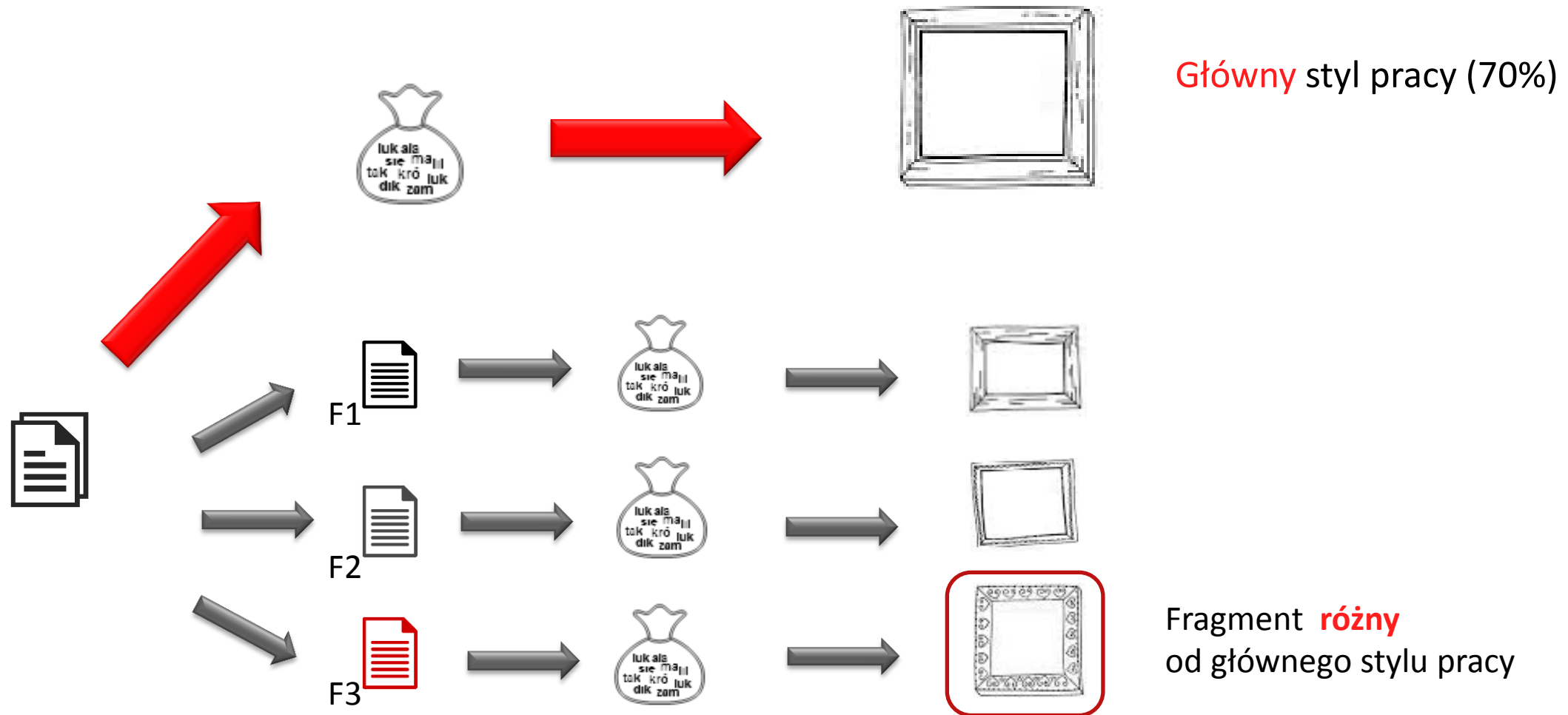
\*Planowany jest dostęp do światowego Internetu za pomocą wyszukiwarki Bing

# Proces odnajdowania zapożyczeń





# Proces detekcji zmiany stylu pisania pracy (Stylometria)



# Detekcja zapożyczeń i manipulacji



## 1. Zapozyczenia

- klony prac dyplomowych
- zapożyczenia fragmentów w źródłach referencyjnych
- fragmenty podobne semantycznie do tekstów w źródłach referencyjnych (niezależnie od szyku słów we frazie)





## 2. Zmiana stylu pisania pracy

## 3. Manipulacje w celach ukrycia zapożyczeń

- mikropacje
- twarde spacje
- ukryte (białe) znaki specjalne, symbole lub litery
- znaki pochodzące z alfabetu innego niż język badanej pracy











**Czym jest raport z badania pracy?**

 Użytkownicy Uprawnienia **Badania** Statystyki Ustawienia Profil > Badania

# Badania

▼ FILTRUJ

+ DODAJ BADANIE

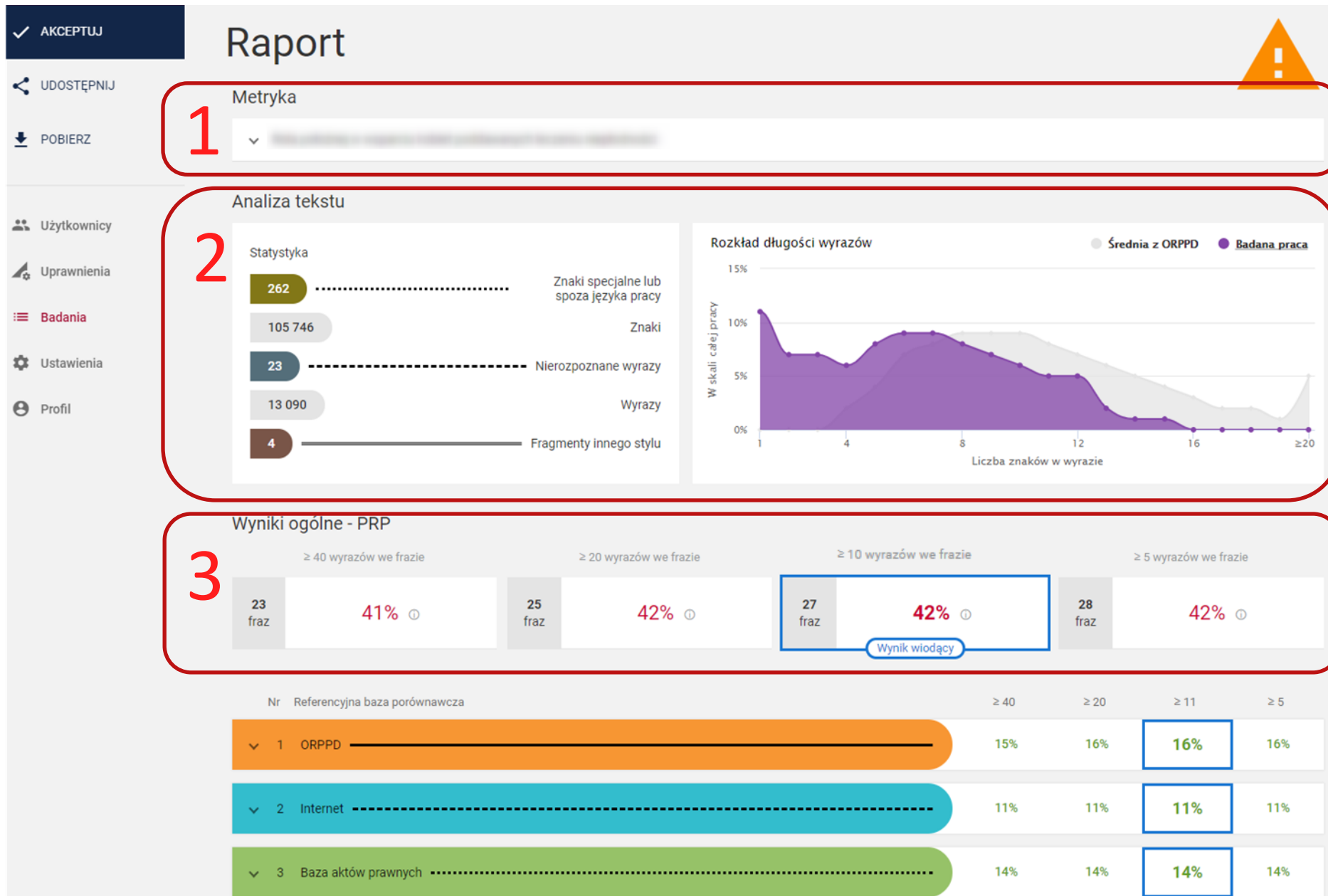
Stan	Ostatnia zmiana ↓	Tytuł pracy dyplomowej	Autorzy	PRP
	07.09.2018 14:06:29	[blurred]	[blurred]	100%
	07.09.2018 13:27:21	[blurred]	[blurred]	100%
	07.09.2018 13:20:52	[blurred]	[blurred]	100%
	07.09.2018 13:20:20	[blurred]	[blurred]	100%
	07.09.2018 13:19:46	[blurred]	[blurred]	13%
	07.09.2018 13:19:19	[blurred]	[blurred]	85%
	07.09.2018 13:18:39	[blurred]	[blurred]	0%
	07.09.2018 13:12:10	[blurred]	[blurred]	77%

SZCZEGÓŁY

RAPORT

# Raport

1. METRYKA badania
2. Analiza tekstu
  - STATYSTYKA (w tym STYLOMETRIA)
  - ROZKŁAD DŁUGOŚCI WYRAZÓW
3. PROCENTOWY ROZMIAR PODOBIEŃSTWA (wyniki ogólne i z podziałem na bazy)



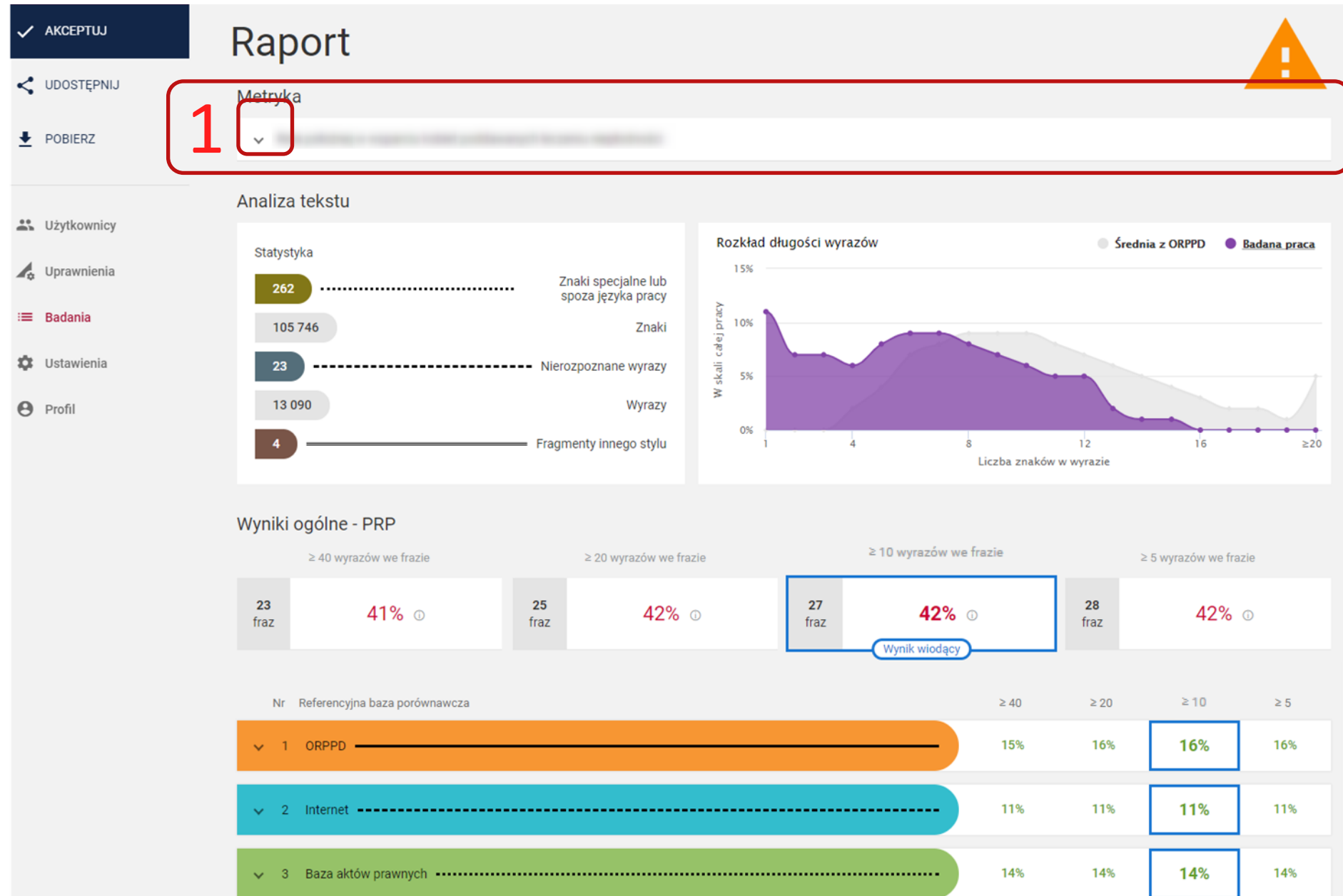


# Metryka



# Raport

## 1. METRYKA badania





# Metryka

- zawiera wszystkie dane wprowadzane do badania
- oraz informacje o przeprowadzonych próbach (w tym NUMER BADANIA i NUMER PRÓBY)

## Raport

### Metryka

^

Tytuł pracy

Język pracy

polski

×

Autorzy

Nazwisko i Imię

Numer albumu

Typ pracy

Jednostka

Kierunek studiów

Badane pliki

raport\_20180912\_125138.docx

Promotorzy

Recenzenci

Numer badania

29

Numer próby

20

Dodano zlecenie

12.09.2018 12:51:38

Stan badania

Wykonane

Dodano zlecenie przez

Magdalena Kozłowska

Data stanu badania

12.09.2018 12:52:03

Ostatnia zmiana danych

12.09.2018 12:51:38

Wysłano badanie

12.09.2018 12:51:38

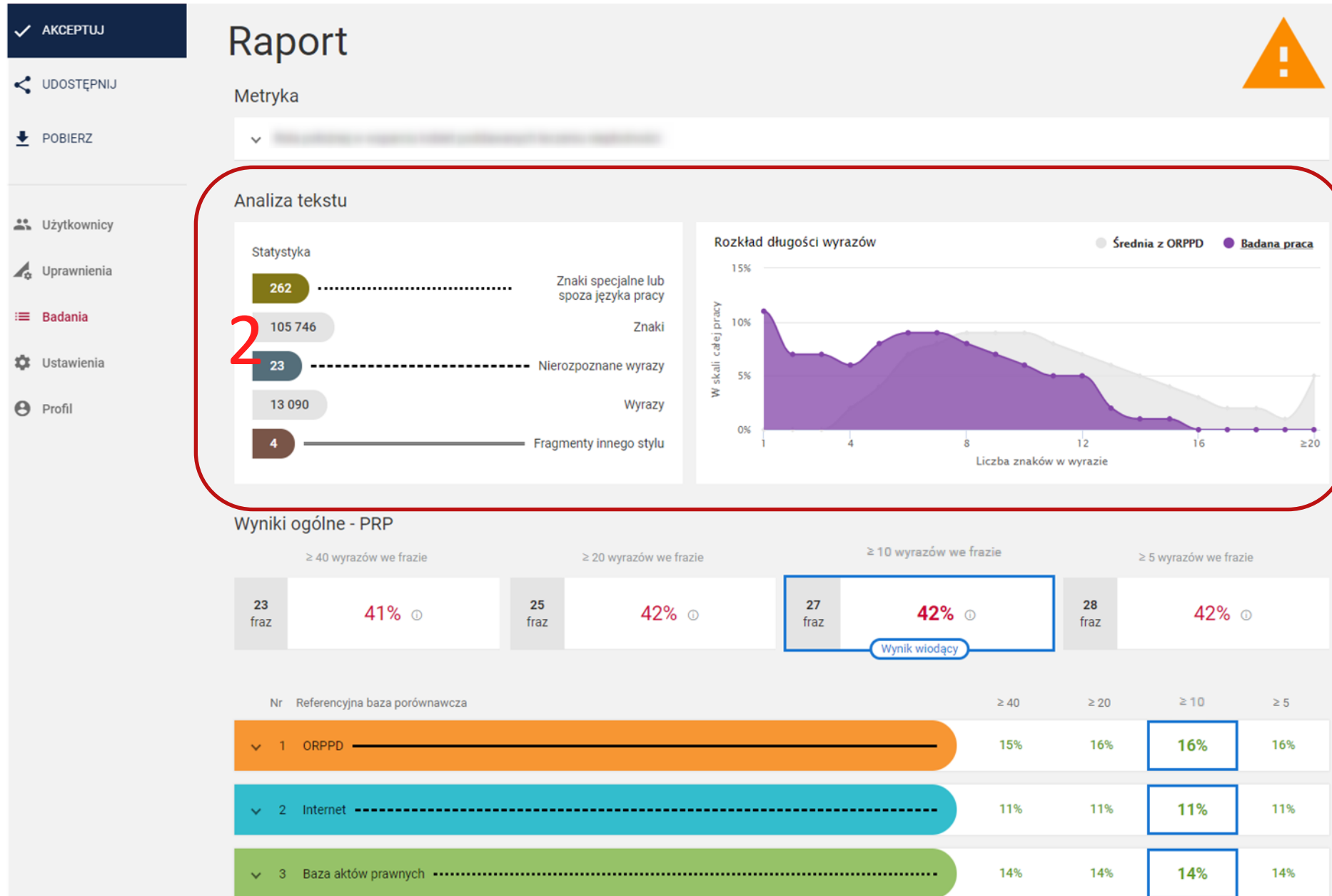


# Analiza tekstu – statystyka i wykres

# Raport

## 2. Analiza tekstu

- Statystyka
- Rozkład długości wyrazów



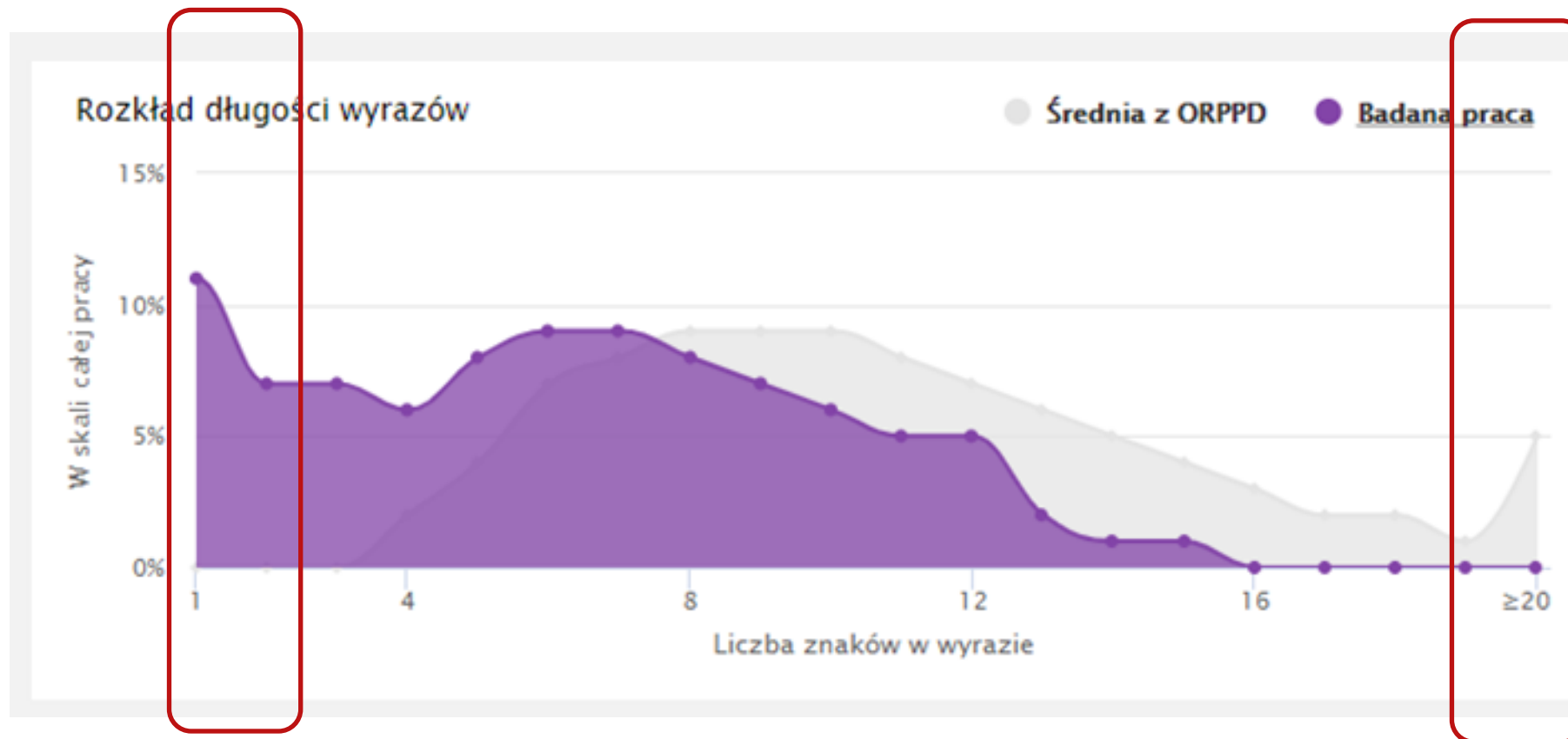
# Analiza tekstu: Statystyka



Te sekcje informują o możliwych manipulacjach na tekście

Stylometria

# Analiza tekstu: Rozkład długości wyrazów



Wzrost rozkładu w tych miejscach informuje o możliwych manipulacjach na tekście

TEKST PRACY

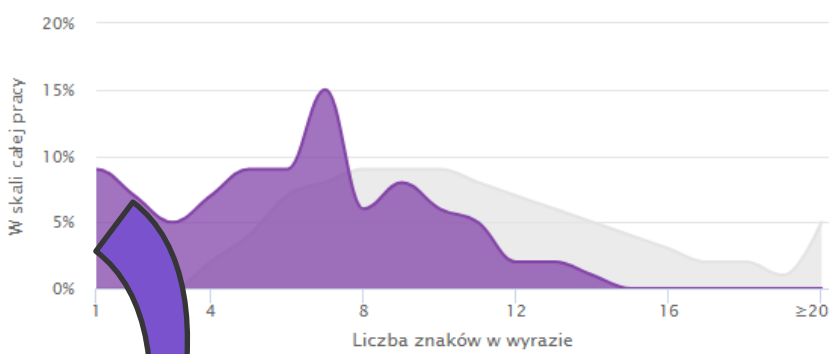
- ✓ AKCEPTUJ
- UDOSTĘPNIJ
- POBIERZ
- Użytkownicy
- Uprawnienia
- Badania
- Statystyki

Analiza tekstu

Statystyka

0	Znaki specjalne lub spoza języka pracy
8 316	Znaki
3	Nierozpoznane wyrazy
1 078	Wyrazy
0	Liczba fragmentów innego stylu

Rozkład długości wyrazów



Procentowy rozmiar podobieństwa (PRP)

Białe znaki specjalne

PODOBIEŃSTWA

ANALIZA TEKSTU < TEKST PRACY

ŹRÓDŁO PODOBIEŃSTWA

Znaki specjalne lub spoza języka pracy < >  
 Nierozpoznane wyrazy < >  
 Fragmenty innego stylu < >  
 Długość wyrazów w badanej pracy < >

===== DOC START (funkcje wychowawcze placówek szkolnych - biały znak &.docx) =====

Nal...&do&nich:&szkoły,&związki&młodzieży,&świetlice,&kluby,&ośrodki&socjalne,&domy&społeczne,&domy&kultury,&domy&dziec  
 p...&atowych,&nawyków,&warunków&materiałnych,&cech&osobowościowych,&infrastruktury,&kultywowanych&tradycji&spędzania&w  
 chowawcze,&organizacje&sportowe,&kluby,&instytucje&wyznaniowe&-  
 &kościół.&&To&rodzina&stanowi&pierwszą&grupę,&do&której&należy&dziecko,&w&której&rozwija&się&&ono&psychicznie&i&fizycz  
 (np.&zabawki),&kulturowe&&(np.&zajęcia&pozalekcyjne),&społeczne&  
 (np.&wartościowe&kontakty&z&innymi&dziećmi),&przyrodnicze&  
 (np.&przebywanie&na&świeżym&powietrzu).&Niewątpliwie&sprzyjającym&elementem&jest&dobra&atmosfera&panująca&we&wzaje  
 moralne&przyczyniające&się&pośrednio&do&wychowania&jednostki&i&grup&społecznych"32.&Dzięki&swobodzie&wyboru&i&dobro  
 Oczywiście&ważne&...&również&nastawienie&placówki&szkolnej,&do&której&uczęszcza&dziecko.&Szkoła&jak&i&rodzice&uczesz  
 wychowawcze&...&kształtowaniem&pozytywnych&skojarzeń&i&postaw&do&czasu&wolnego.&Warto,&aby&również&włączyli&rodzic  
 ===== END =====




**Procentowy rozmiar podobieństwa**




# Procentowy rozmiar podobieństwa (PRP)



Wynik wiodący  
(domyślny)



**Y**  
Liczba znaków ze wszystkich fragmentów podobnych

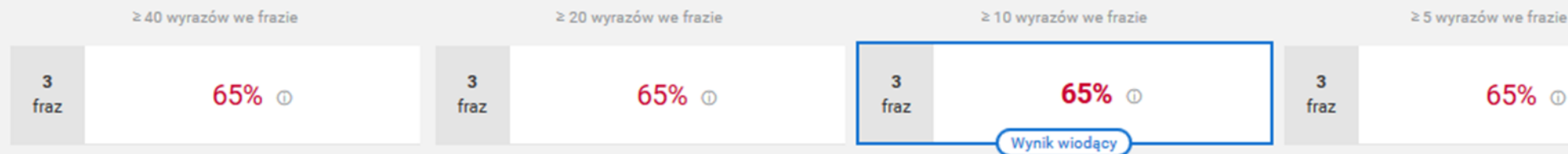


**X**  
Liczba wszystkich znaków w badanej pracy

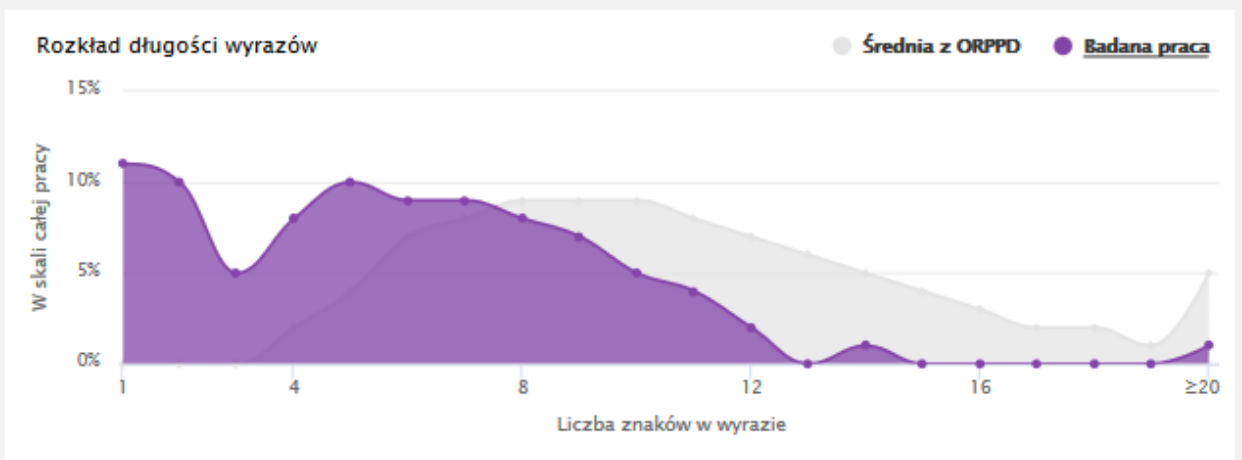
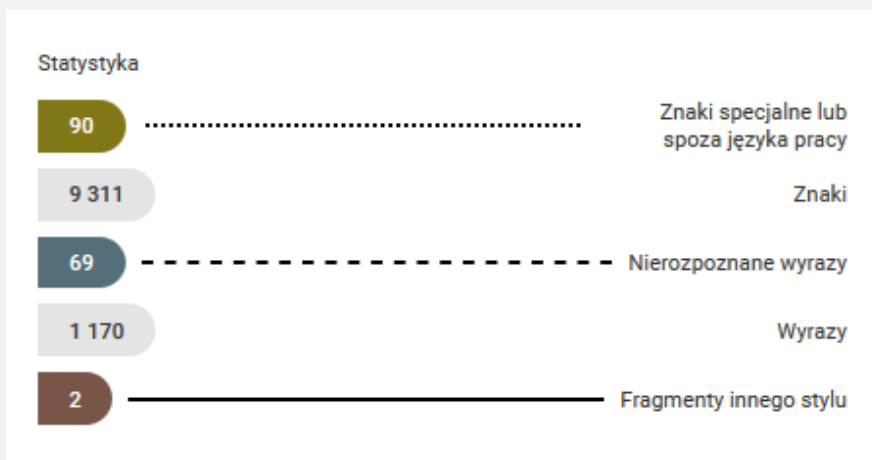
$$\text{PRP} = \frac{Y}{X} \times 100\%$$

# Procentowy rozmiar podobieństwa (PRP)

## Wyniki ogólne - PRP



Nr	Referencyjna baza porównawcza	≥ 40	≥ 20	≥ 10	≥ 5	
1	ORPPD	52%	52%	52%	52%	
Źródła wykrytych podobieństw						
Nr	Tytuł lub adres dokumentu	Najdłuższa fraza	≥ 40	≥ 20	≥ 10	≥ 5
1.1		3 825	1	1	1	1
1.2		1 018	1	1	1	1
2	Internet		13%	13%	13%	13%
3	Baza aktów prawnych		0%	0%	0%	0%
4	Baza uczelni		0%	0%	0%	0%



### Wyniki ogólne - PRP



Nr	Referencyjna baza porównawcza	≥ 40	≥ 20	≥ 10	≥ 5
1	ORPPD	52%	52%	<b>52%</b>	52%

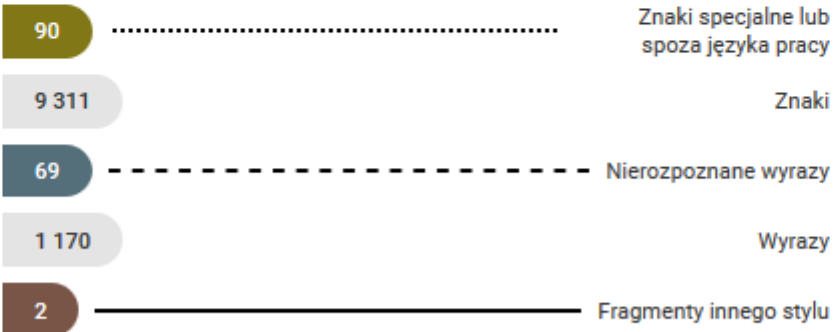
### Źródła wykrytych podobieństw

Nr	Tytuł lub adres dokumentu	Najdłuższa fraza	≥ 40	≥ 20	≥ 10	≥ 5
1.1		3 825	1	1	1	1
1.2		1 016	1	1	1	1

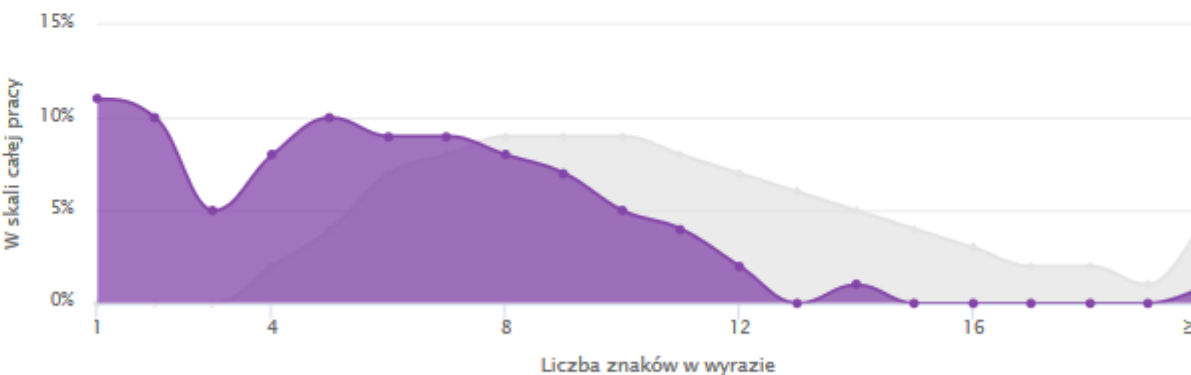
2	Internet	13%	13%	<b>13%</b>	13%
---	----------	-----	-----	------------	-----

### Analiza tekstu

#### Statystyka



#### Rozkład długości wyrazów



### Wyniki ogólne - PRP

- ≥ 40 wyrazów we frazie
- ≥ 20 wyrazów we frazie
- ≥ 10 wyrazów we frazie
- ≥ 5 wyrazów we frazie

Czym jest Helpdesk?

PODOBIENSTWA < ANALIZA TEKSTU > TEKST PRACY

1 2 3 4

ORPPD

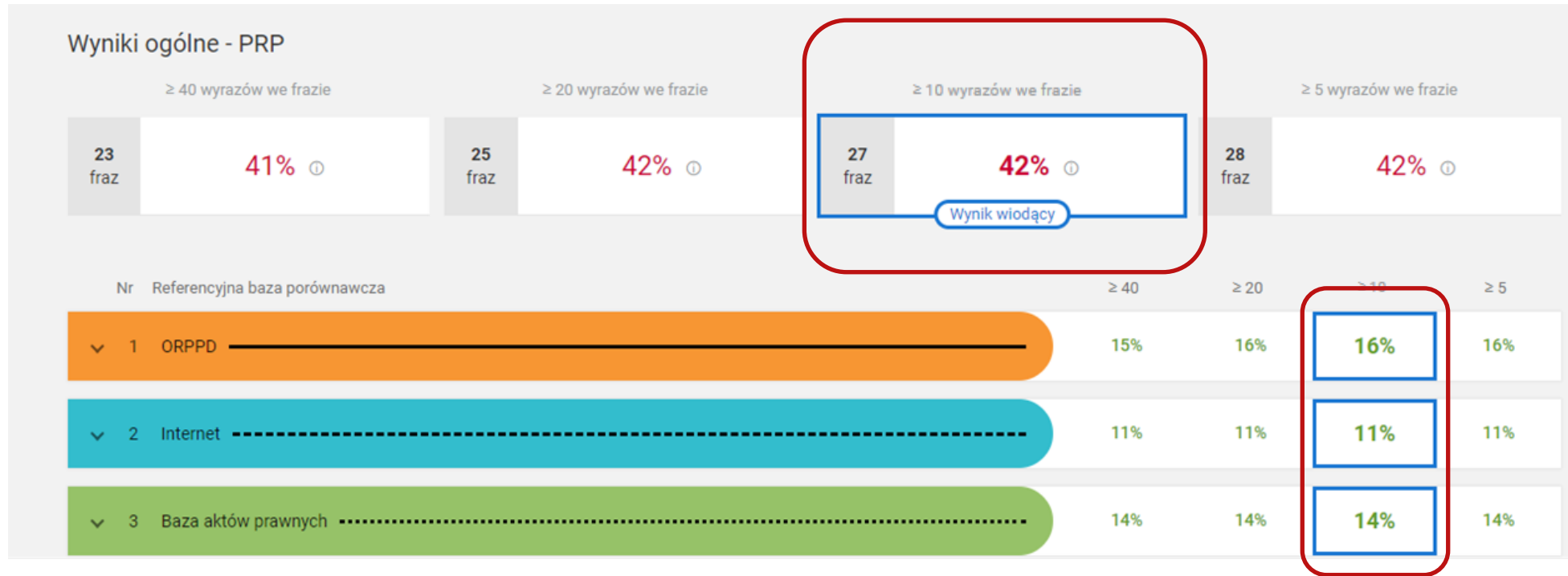
< >

>	1.1	
>	1.2	

jest nienaturalny, wyidealizowany, plastikowy i nieudolnie próbuje naśladować ruchy człowieka (jest zazwyczaj egzaltowany). To wyzwolenie następuje poprzez zindywidualizowanie g...  
 uwypuklenie cech ludzkich. Osia pracy są pytania: czym jest manekin w ogóle? Czym on jest dla mnie? Staram się zdefiniować go na nowo przy okazji analizy różnych przykładów, w których...  
 został użyty. Efektem tych poszukiwań jest praca rzeźbiarska. Jest to akt męski wykonany z gąbki, obszyty tkaniną. Zastosowałam tu nietypową technikę rzeźbiarską – szycie. Zaczerpnęłam...  
 od polskiego artysty Jana Kucza. Jedą z najbardziej znanych jego prac, właśnie uszytych, są Szyjący. Przykładami ze świata sztuki, które analizowałam, w których można zaobserwować...  
 pojawiający się motyw manekina są obrazy Giorgio de Chirico, Rene Magritta oraz rzeźby Hansa Bellmera. MIKROSPACJE W swojej pracy zajmuję się motywem manekina, który występuje...  
 sztuce i kulturze popularnej oraz różnorodnymi jego zastosowaniami w życiu codziennym. Wynikiem tej analizy jest praca rzeźbiarska – Manekin wyzwolony. Mój manekin wyzwala się od...  
 przyjętego w kulturze obrazu, który jest nienaturalny, wyidealizowany, plastikowy i nieudolnie próbuje naśladować ruchy człowieka (jest zazwyczaj egzaltowany). To wyzwolenie...  
 następuje poprzez zindywidualizowanie go, uwypuklenie cech ludzkich. Osia pracy są pytania: czym jest manekin w ogóle? Czym on jest dla mnie? Staram się zdefiniować go na nowo przy...  
 okazji analizy różnych przykładów, w których został użyty. Efektem tych poszukiwań jest praca rzeźbiarska. Jest to akt męski wykonany z gąbki, obszyty tkaniną. Zastosowałam tu...  
 nietypową technikę rzeźbiarską – szycie. Zaczerpnęłam ją od polskiego artysty Jana Kucza. Jedą z najbardziej znanych jego prac, właśnie uszytych, są Szyjący. Przykładami ze świata...  
 sztuki, które analizowałam, w których można zaobserwować pojawiający się motyw manekina są obrazy Giorgio de Chirico, Rene Magritta oraz rzeźby Hansa Bellmera. Gotowałam...  
 CYRYLICA A W swojej pracy zajmuję się motywem manekina, który występuje w sztuce i kulturze popularnej oraz różnorodnymi jego zastosowaniami w życiu codziennym. Wynikiem tej analizy...  
 jest praca rzeźbiarska – Manekin wyzwolony. Mój manekin wyzwala się od przyjętego w kulturze obrazu, który jest nienaturalny, wyidealizowany, plastikowy i nieudolnie próbuje naśladować...

Wynik ogólny - wiodący

Wyniki dla baz - wiodące



**Zielone PRP**

Nie przekracza progu tolerancji

**Pomarańczowe PRP**

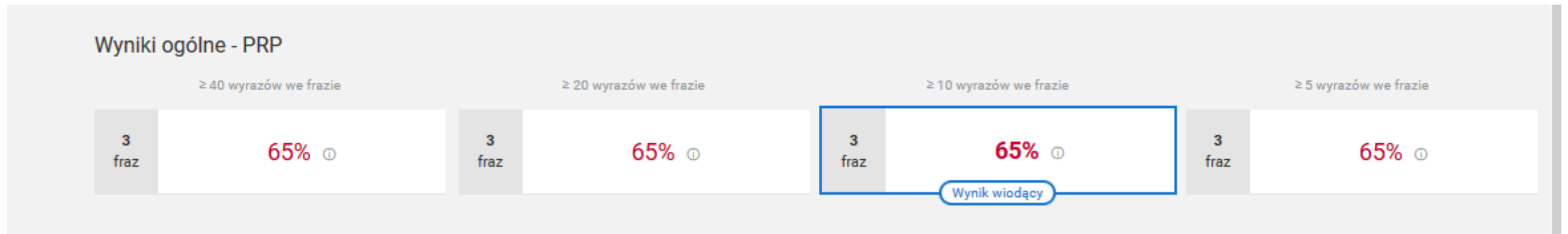
Przekracza próg podwyższony

**Czerwone PRP**

Przekracza próg wysoki

W każdym przypadku niezbędne jest sprawdzenie zapożyczeń w TREŚCI PRACY

# Domyślna konfiguracja progów tolerancji PRP dla wyniku ogólnego



**≥ 30% PODWYŻSZONY**

**≥ 40% WYSOKI**

# Domyślna konfiguracja progów tolerancji PRP dla wyniku baz

Nr	Referencyjna baza porównawcza	≥ 40	≥ 20	≥ 10	≥ 5
1	ORPPD	52%	52%	52%	52%
2	Internet	13%	13%	13%	13%
3	Baza aktów prawnych	0%	0%	0%	0%
4	Baza uczelni	0%	0%	0%	0%

≥ 20%  
PODWYŻSZONY

≥ 30%  
PODWYŻSZONY

≥ 40%  
PODWYŻSZONY

≥ 50%  
PODWYŻSZONY

≥ 40% WYSOKI

≥ 50% WYSOKI

≥ 60% WYSOKI

≥ 70% WYSOKI





**Elementy i parametry  
dostosowywane indywidualnie  
przez Administratora systemu**

## Wartości parametrów w instytucji

^ Ośrodek Przetwarzania Informacji – Państwowy Instytut Badawczy

Parametry własne

### Parametry

1. Siła podobieństwa tekstu (rekomendowana wartość to 0.3)

0.3

0.3

1

Wartości progów wyników oraz wynik wiodący

Nazwa / Opis

3. Od ilu wyrazów fraza

40

20

10

5

Podwyższony próg

Akty prawne

20

30

40

50

ORPPD

20

30

40

50

Baza uczelni

20

30

40

50

Internet

20

30

40

50

4. Wynik ogólny

30

30

30

30

Parametry do ustawienia:

1. Siła podobieństwa tekstu
2. Wynik wiodący (1 z 4)
3. Długość frazy (od ilu wyrazów fraza)
4. Progi tolerancji (próg podwyższony i wysoki) dla wyniku ogólnego i baz

Parametry mogą być ustawiane

- dla całej instytucji
- dla poszczególnych jednostek

## Wykluczenia tekstów w instytucji

^ Ośrodek Przetwarzania Informacji – Państwowy Instytut Badawczy

Wykluczenia instytucji: 1

## Teksty pomijane w analizie wyników



Wpisz tekst wykluczenia



^ OŚWIADCZENIE Oświadczam, że pracę niniejszą przygotowałem(am) samodzielnie. Wszystkie dane, istotne myśli i sformułowania pochodzące z literatury (...

OŚWIADCZENIE Oświadczam, że pracę niniejszą przygotowałem(am) samodzielnie. Wszystkie dane, istotne myśli i sformułowania pochodzące z literatury (przyczone dosłownie lub niedosłownie) są opatrzone odpowiednimi odsyłaczami. Praca ta nie była w całości ani w części, która zawierałaby znaczne fragmenty przedstawione w pracy jako oryginalne (wyniki badań empirycznych, obliczenia, spostrzeżenia, oceny, wnioski, propozycje itp.), przez nikogo przedłożona do żadnej oceny i nie była publikowana. Oświadczam, że tekst pracy dyplomowej na nośniku elektronicznym jest identyczny z tekstem wydrukowanym i nie zawiera znaków niewidocznych na wydruku. ...., dnia..... (miejscość) (podpis) OŚWIADCZENIE Wyrażam zgodę / nie wyrażam zgody\* na udostępnienie osobom zainteresowanym mojej pracy dyplomowej. Zgoda na udostępnienie pracy dyplomowej nie oznacza wyrażenia zgody na kopiowanie pracy dyplomowej w całości lub w części. Brak zgody nie wyklucza kontroli tekstu pracy dyplomowej w systemie antyplagiatowym, wyklucza natomiast dopisanie tekstu do bazy tego systemu. \* niepotrzebne skreślić ...., dnia..... (miejscość) (podpis)

## Wykluczenia tekstów w jednostkach

v Laboratorium Inżynierii Lingwistycznej

Wykluczenia własne: 2

Warto w tym miejscu dodać:

1. Stronę tytułową pracy
2. Oświadczenie o samodzielnym napisaniu pracy przez studenta

Wykluczenia mogą być dodawane

- dla całej instytucji
- dla poszczególnych jednostek



# Pytania sprawdzające

## JSA porównuje tekst badanej pracy z...

1. ORPPD
2. Internetem
3. bazą NEKST
4. Wikipedią polską
5. Wikipedią angielską
6. bazą prac zaliczeniowych uczelni
7. bazą aktów prawnych
8. bazą dokumentów tworzoną na potrzeby postępowań awansowych



## Kto dołącza plik pracy do badania?

1. student po zatwierdzeniu pracy przez promotora
2. tylko promotor pracy
- 3. promotor lub pracownik administracji uczelni**
4. administrator JSA na uczelni

## W ramach jednego badania można wykonać...

1. jedną próbę

2. trzy próby

3. nieskończoną liczbę prób



Tekst pracy obejmuje kilka plików. Czy system pozwoli na dodanie ich do jednej próby?

1. tak, do każdej próby można załączyć kilka plików
2. nie, do jednej próby można załączyć tylko jeden plik
3. nie, dla każdego pliku trzeba założyć osobne badanie

## Co oznacza wartość PRP na liście badań?

1. wartość PRP z pierwszej próby w ramach badania
2. średnią wartość PRP z wszystkich prób w ramach badania
3. wartość PRP ostatniej wykonanej próby w ramach badania

W sytuacji, gdy student przyniósł kolejną (drugą) wersję pracy do zbadania należy...

1. założyć kolejne badanie i dodać pracę do próby
2. dodać kolejną próbę w ramach poprzedniego badania
3. usunąć poprzednią próbę z badania i załączyć nowy plik

## Czerwone kółko z wykrzyknikiem na liście badań informuje o...



1. zapisaniu metryki bez pliku
2. za dużej wielkości pliku
3. błędzie systemu
4. błędzie przesłania pliku
5. wykrytym plagiacie

---

*Niniejsze materiały przedstawiają stan systemu JSA na dzień przeprowadzenia szkolenia i są przeznaczone dla uczestników szkolenia. Nie powinny być one wykorzystywane do innych celów, przetwarzane ani zmieniane.*